

Parametría

INVESTIGACIÓN ESTRATÉGICA
ANÁLISIS DE OPINIÓN Y MERCADO

ENCUESTA EN VIVIENDA

**MORELIA,
MICHHOACÁN**

DICIEMBRE 2020

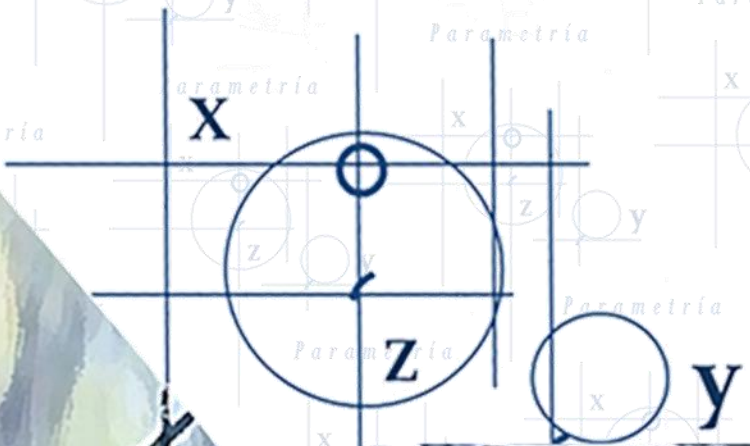

Tipo de estudio	Encuesta en vivienda
Objetivo de investigación	Medición de preferencias electorales y posicionamiento de aspirantes a presidente municipal de Morelia, Michoacán
Fecha de levantamiento	Del 29 de noviembre al 3 de diciembre de 2020
Población objetivo	Personas de 18 años en adelante con credencial de elector vigente del municipio de Morelia, Michoacán
Marco muestral	Conjunto de secciones electorales reportadas por el INE
Método de selección de las secciones electorales	Sistemático aleatorio con probabilidad de selección proporcional a su tamaño
Método de selección de viviendas	Sistemático con arranque aleatorio simple

Método de selección de unidades de observación	Aleatoria simple
Método de recolección de datos	Encuesta cara a cara en vivienda utilizando dispositivo móvil
Método de estimación de los resultados	Los resultados presentados no son frecuencias simples, sino estimaciones basadas en la utilización de factores de expansión.
Método de edición	Validación en Excel y clean up en SPSS

Representatividad	Número de encuestas	Error teórico muestral asociado al 95% de confianza estadística
Morelia, Michoacán	800	(+/-) 3.5 %

Los resultados presentados sólo tienen validez para expresar la opinión de la población estudiada en la fecha específica del levantamiento de datos.

EVALUACIÓN DE PARTIDOS



¿Ha oído hablar o no de...?

¿Y cuál es su opinión sobre (...)?

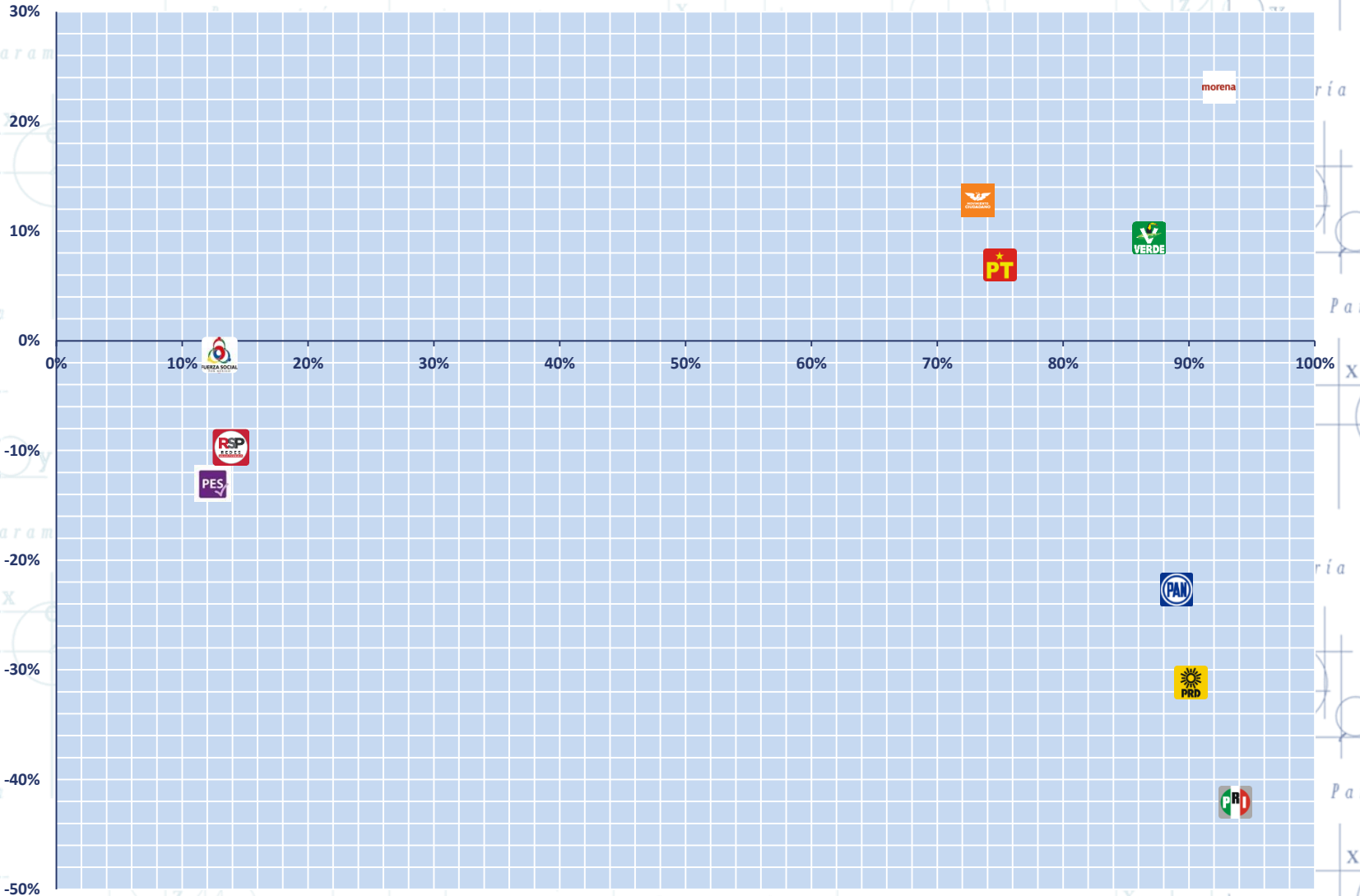
(...)	Sí ha oído hablar de...	Muy Buena	Buena	Opinión POSITIVA (suma de muy buena y buena)	Mala	Muy mala	Opinión NEGATIVA (suma de mala y muy mala)	Opinión EFECTIVA*
PRI	94%	3%	22%	25%	42%	25%	67%	-42%
MORENA	92%	10%	47%	57%	26%	8%	34%	23%
PRD	90%	1%	28%	29%	45%	15%	60%	-31%
PAN	89%	2%	32%	34%	41%	16%	57%	-23%
Partido Verde	87%	4%	43%	47%	33%	5%	38%	9%
Partido del Trabajo	75%	2%	42%	44%	32%	5%	37%	7%
Movimiento Ciudadano	73%	2%	42%	44%	28%	3%	31%	13%
Redes Sociales Progresistas	14%	2%	27%	29%	28%	11%	39%	-10%
Fuerza Social por México	13%	0%	34%	34%	28%	7%	35%	-1%
Partido Encuentro Solidario	12%	7%	24%	31%	37%	7%	44%	-13%

Suma 100% agregando "no sabe" y "no contesta".

*La opinión EFECTIVA resulta de restarle a la opinión POSITIVA (+) la opinión NEGATIVA (-).

Parametría; ENCUESTA EN VIVIENDA / 800 casos / Error (+/-) 3.5 % / Del 29 de noviembre al 3 de diciembre de 2020.

- OPINIÓN EFECTIVA* (%) +



- CONOCIMIENTO (%) +

*La opinión EFECTIVA resulta de restarle a la opinión POSITIVA (+) la opinión NEGATIVA (-).

PREFERENCIAS POR PARTIDO PARA GOBERNADOR



¿Por cuál partido votaría el día de hoy para gobernador de Michoacán?

Preferencia BRUTA

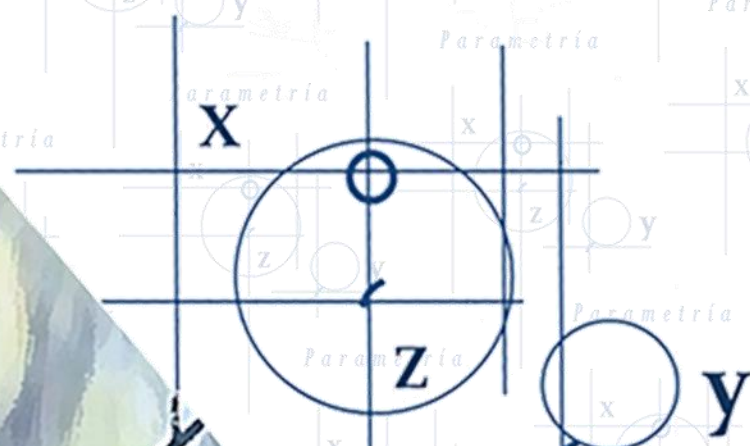
Partido	Porcentaje (%)
 PAN	13
 PRI	12
 PRD	7
 PT	6
 Partido Verde	9
 Movimiento Ciudadano	3
 MORENA	25
 Partido Encuentro Solidario	1
 Redes Sociales Progresistas	1
 Fuerza Social por México	1
 Candidato independiente	4
Ninguno	11
No sabe	5
No contesta	2
TOTAL	100%

Preferencia EFECTIVA*

Partido	Porcentaje (%)
 PAN	16
 PRI	15
 PRD	8
 PT	8
 Partido Verde	11
 Movimiento Ciudadano	3
 MORENA	31
 Partido Encuentro Solidario	1
 Redes Sociales Progresistas	1
 Fuerza Social por México	1
 Candidato independiente	5
TOTAL	100%

* La preferencia EFECTIVA no contabiliza el "ninguno", "no sabe" y "no contesta".

PREFERENCIAS POR PARTIDO PARA PRESIDENTE MUNICIPAL



¿Por cuál partido votaría el día de hoy para presidente municipal de Morelia?

Preferencia BRUTA

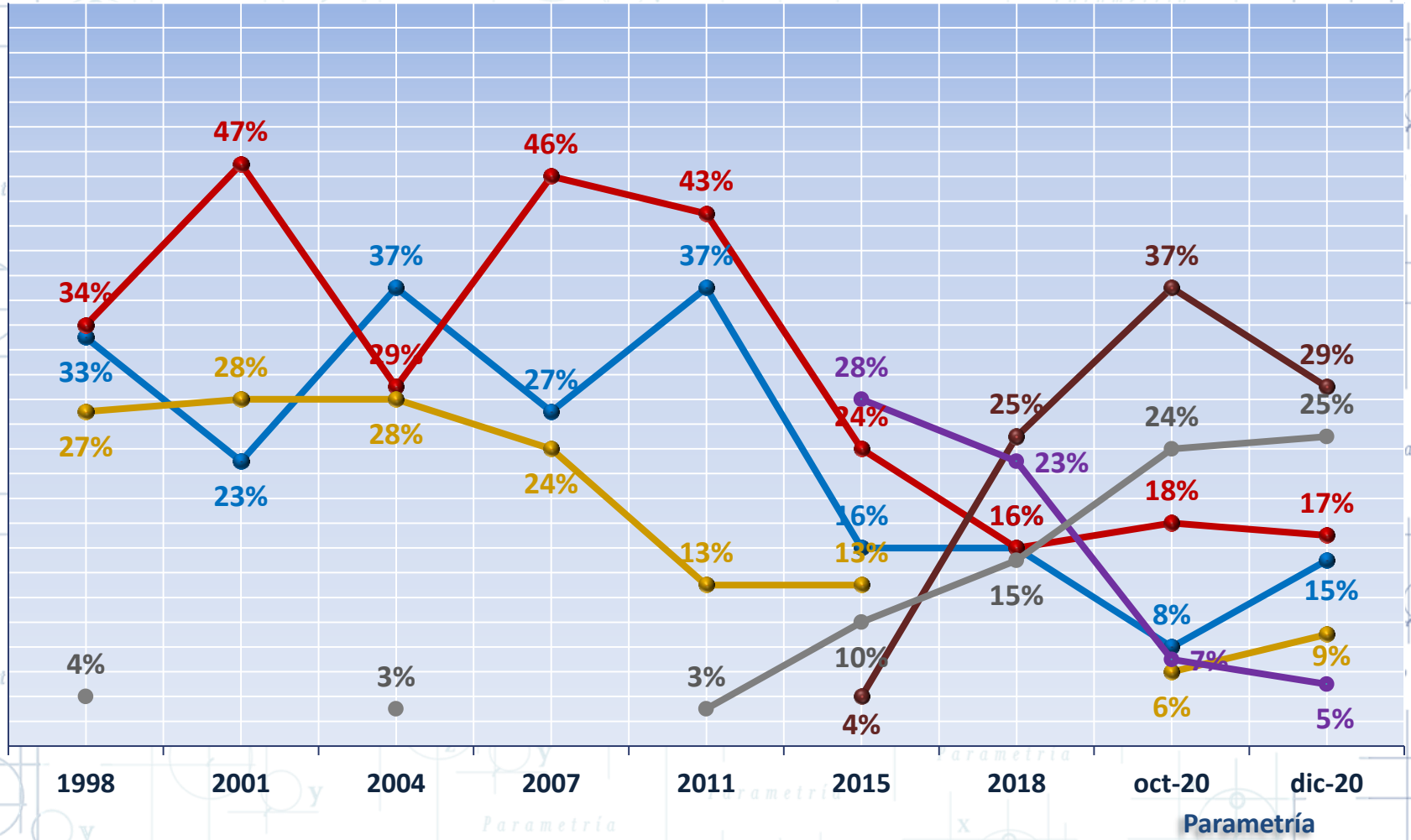
Partido	Porcentaje (%)
 PAN	12
 PRI	14
 PRD	7
 PT	6
 Partido Verde	9
 Movimiento Ciudadano	3
 MORENA	23
 Partido Encuentro Solidario	1
 Redes Sociales Progresistas	0
 Fuerza Social por México	1
 Candidato independiente	4
Ninguno	12
No sabe	6
No contesta	2
TOTAL	100%

Preferencia EFECTIVA*

Partido	Porcentaje (%)
 PAN	15
 PRI	17
 PRD	9
 PT	7
 Partido Verde	11
 Movimiento Ciudadano	4
 MORENA	29
 Partido Encuentro Solidario	2
 Redes Sociales Progresistas	0
 Fuerza Social por México	1
 Candidato independiente	5
TOTAL	100%

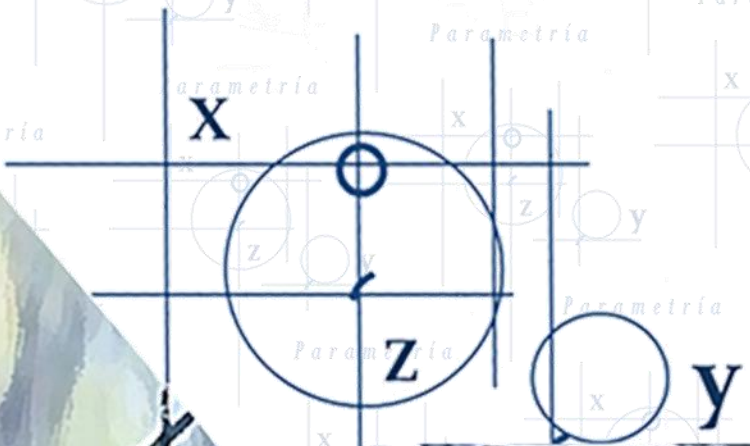
* La preferencia EFECTIVA no contabiliza el "ninguno", "no sabe" y "no contesta".

Parametría; ENCUESTA EN VIVIENDA / 800 casos / Error (+/-) 3.5 % / Del 29 de noviembre al 3 de diciembre de 2020.



Fuente: Instituto Electoral de Michoacán

PREFERENCIAS POR ALIANZA PARA PRESIDENTE MUNICIPAL



¿Por cuál alianza votaría el día de hoy para presidente municipal de Morelia?

Preferencia BRUTA



Preferencia EFECTIVA*



* La preferencia EFECTIVA no contabiliza el "ninguno", "no sabe" y "no contesta".

¿Por cuál partido o alianza votaría el día de hoy para presidente municipal de Morelia?

Preferencia BRUTA



Preferencia EFECTIVA*



* La preferencia EFECTIVA no contabiliza el "ninguno", "no sabe" y "no contesta".

¿Por cuál partido o alianza votaría el día de hoy para presidente municipal de Morelia?

Preferencia BRUTA

Partido y alianza	Porcentaje (%)
 PAN / PRD	19
 PRI	10
 Movimiento Ciudadano	6
 MORENA / PT / PVEM	38
 Partido Encuentro Solidario	2
 Redes Sociales Progresistas	1
 Fuerza Social por México	1
 Candidato independiente	3
Ninguno	14
No sabe	5
No contesta	1
TOTAL	100%

Preferencia EFECTIVA*

Partido y alianza	Porcentaje (%)
 PAN / PRD	23
 PRI	13
 Movimiento Ciudadano	8
 MORENA / PT / PVEM	48
 Partido Encuentro Solidario	2
 Redes Sociales Progresistas	1
 Fuerza Social por México	1
 Candidato independiente	4
TOTAL	100%

* La preferencia EFECTIVA no contabiliza el "ninguno", "no sabe" y "no contesta".

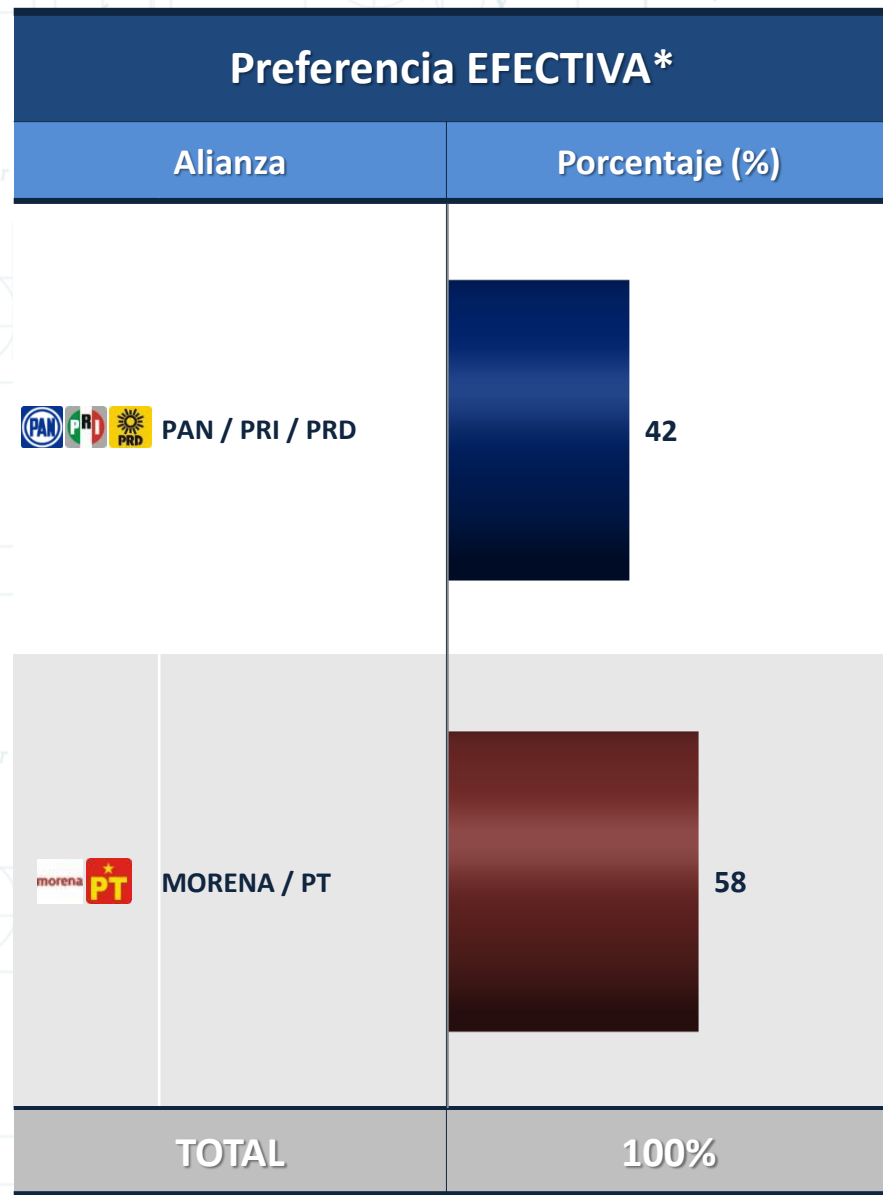
Parametría; ENCUESTA EN VIVIENDA / 800 casos / Error (+/-) 3.5% / Del 29 de noviembre al 3 de diciembre de 2020.

¿Por cuál alianza votaría el día de hoy para presidente municipal de Morelia?

Preferencia BRUTA



Preferencia EFECTIVA*



* La preferencia EFECTIVA no contabiliza el "ninguno", "no sabe" y "no contesta".

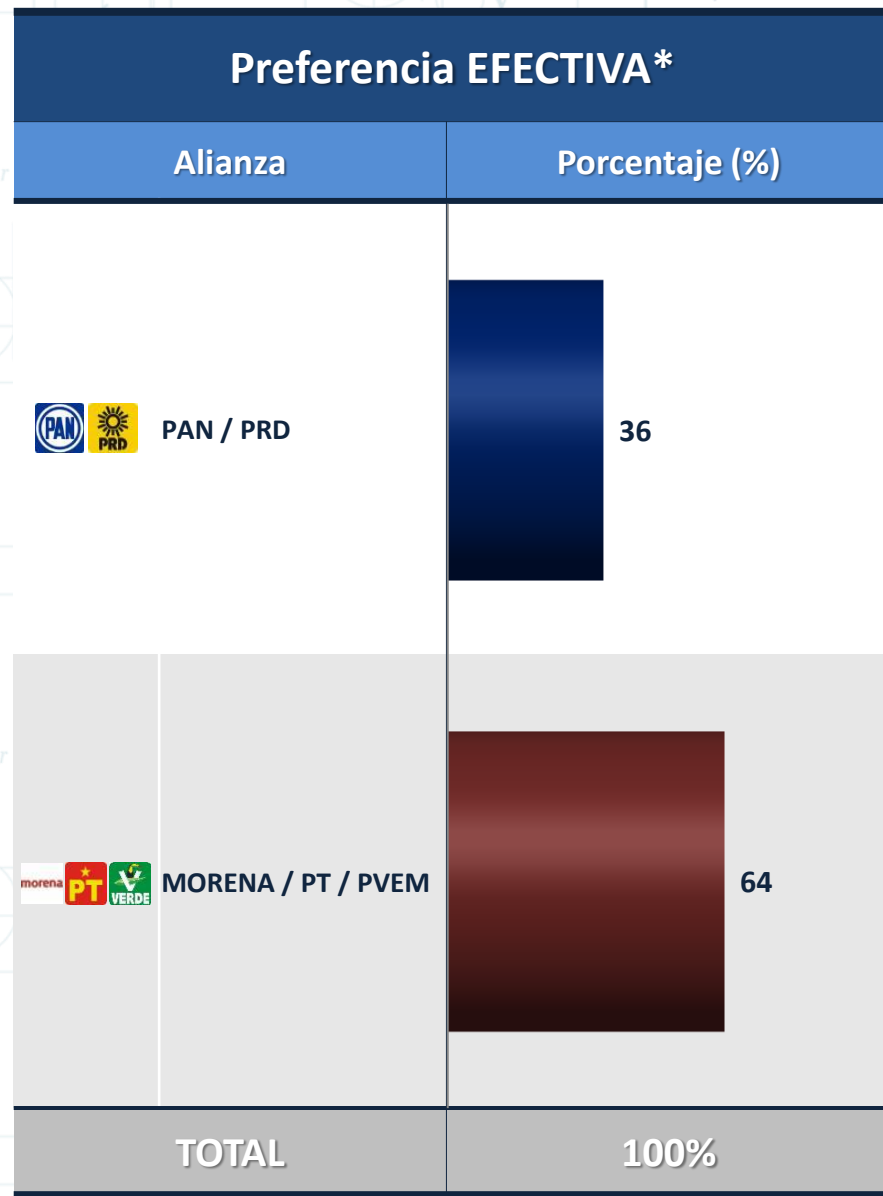
Parametría; ENCUESTA EN VIVIENDA / 800 casos / Error (+/-) 3.5 % / Del 29 de noviembre al 3 de diciembre de 2020.

¿Por cuál alianza votaría el día de hoy para presidente municipal de Morelia?

Preferencia BRUTA

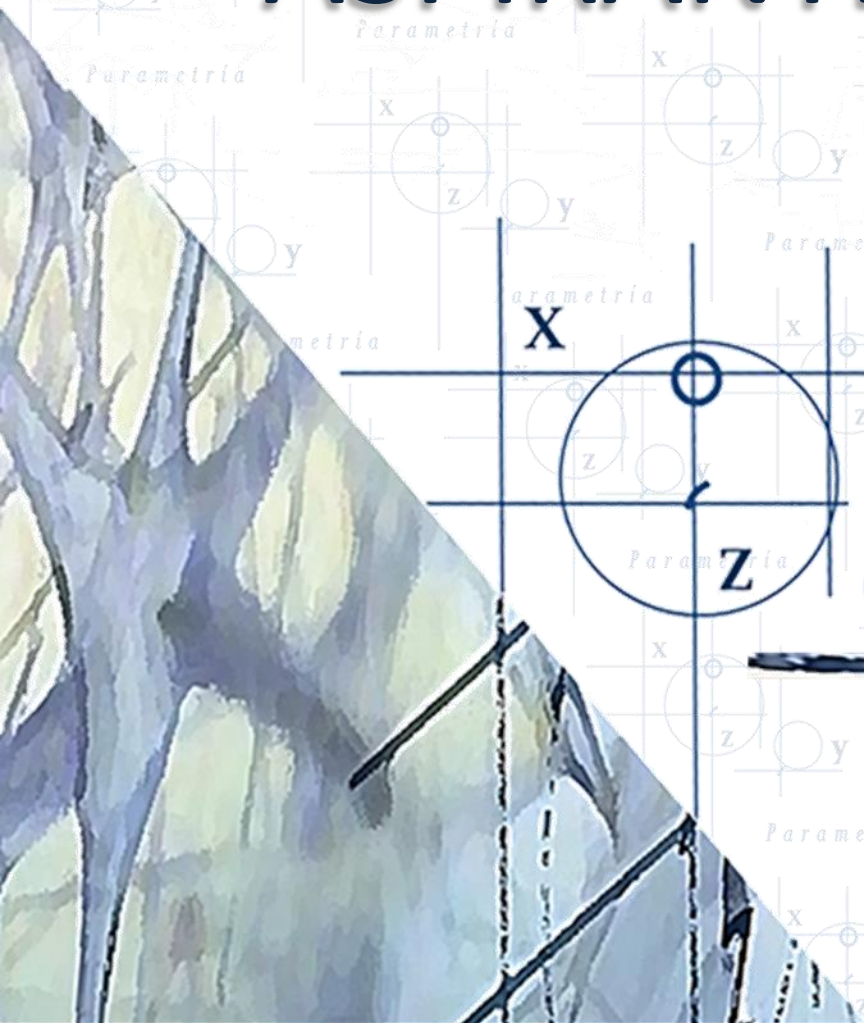


Preferencia EFECTIVA*



* La preferencia EFECTIVA no contabiliza el "ninguno", "no sabe" y "no contesta".

CONOCIMIENTO Y OPINIÓN DE ASPIRANTES A PRESIDENTE MUNICIPAL



¿Ha oído hablar o no de...?

¿Y cuál es su opinión sobre (...)?

(...)	Sí ha oído hablar de...	Muy Buena	Buena	Opinión POSITIVA (suma de muy buena y buena)	Mala	Muy mala	Opinión NEGATIVA (suma de mala y muy mala)	Opinión EFECTIVA*
Memo Valencia	70%	15%	59%	74%	12%	6%	18%	56%
Alfonso Martínez Alcázar	67%	8%	52%	60%	25%	10%	35%	25%
Daniela de los Santos	37%	13%	53%	66%	17%	5%	22%	44%
Miguel Ángel Villegas	37%	4%	54%	58%	23%	7%	30%	28%
Juan Carlos Barragán	29%	4%	56%	60%	25%	4%	29%	31%
Eduardo Orihuela Estefan	21%	4%	35%	39%	33%	15%	48%	-9%
Antonio Soto	20%	8%	39%	47%	26%	14%	40%	7%
Selene Vázquez	20%	7%	50%	57%	26%	7%	33%	24%
Cristina Portillo	18%	6%	50%	56%	20%	15%	35%	21%
Alfredo Ramírez Bedolla	13%	11%	52%	63%	28%	1%	29%	34%
Oswaldo Ruiz Ramírez	10%	15%	49%	64%	20%	9%	29%	35%
Luis Navarro	8%	12%	42%	54%	30%	1%	31%	23%

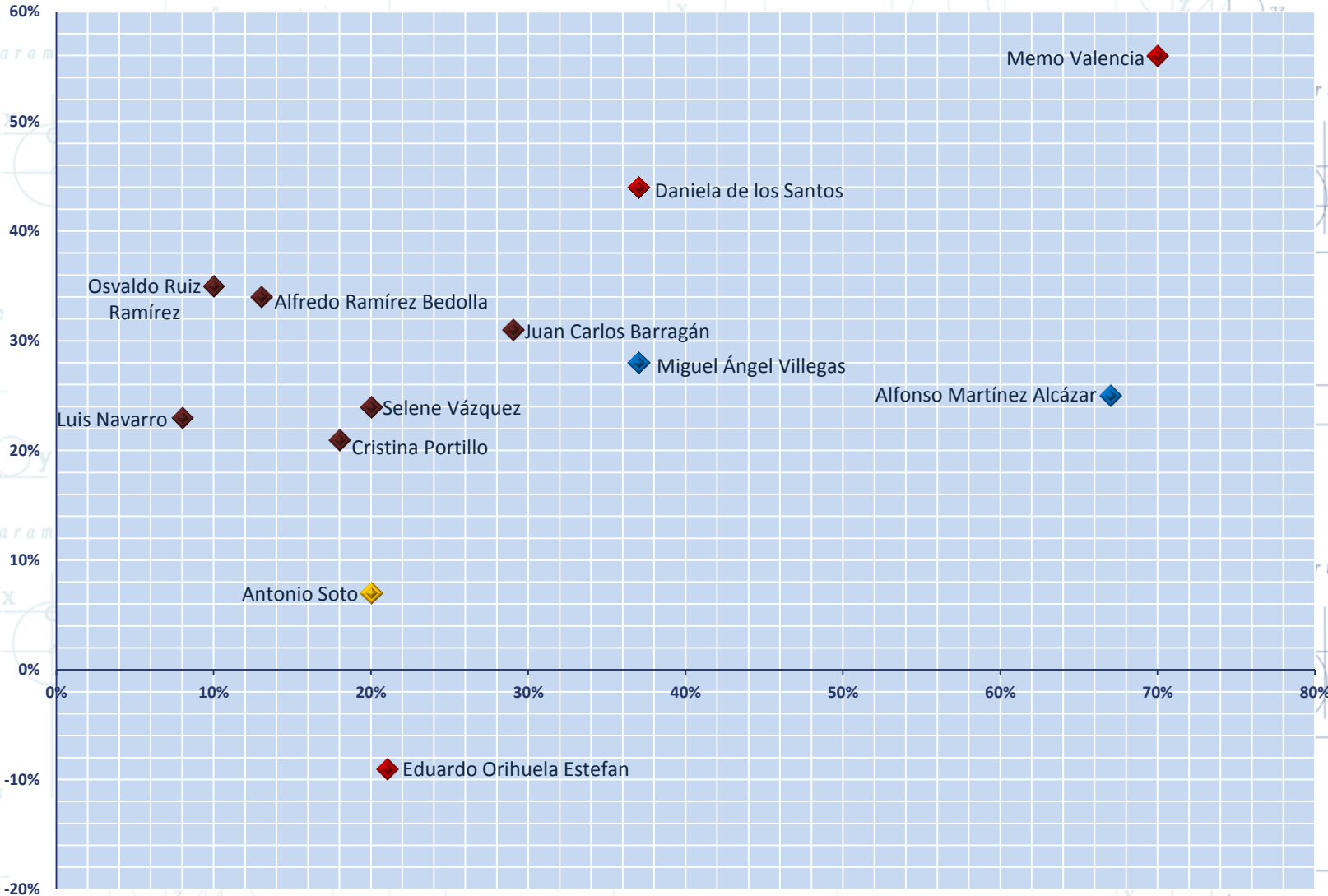
Suma 100% agregando "no sabe" y "no contesta".

*La opinión EFECTIVA resulta de restarle a la opinión POSITIVA (+) la opinión NEGATIVA (-).

CONOCIMIENTO Y OPINIÓN DE ASPIRANTES A PRESIDENTE MUNICIPAL

Parametría; ENCUESTA EN VIVIENDA / 800 casos / Error (+/-) 3.5 % / Del 29 de noviembre al 3 de diciembre de 2020.

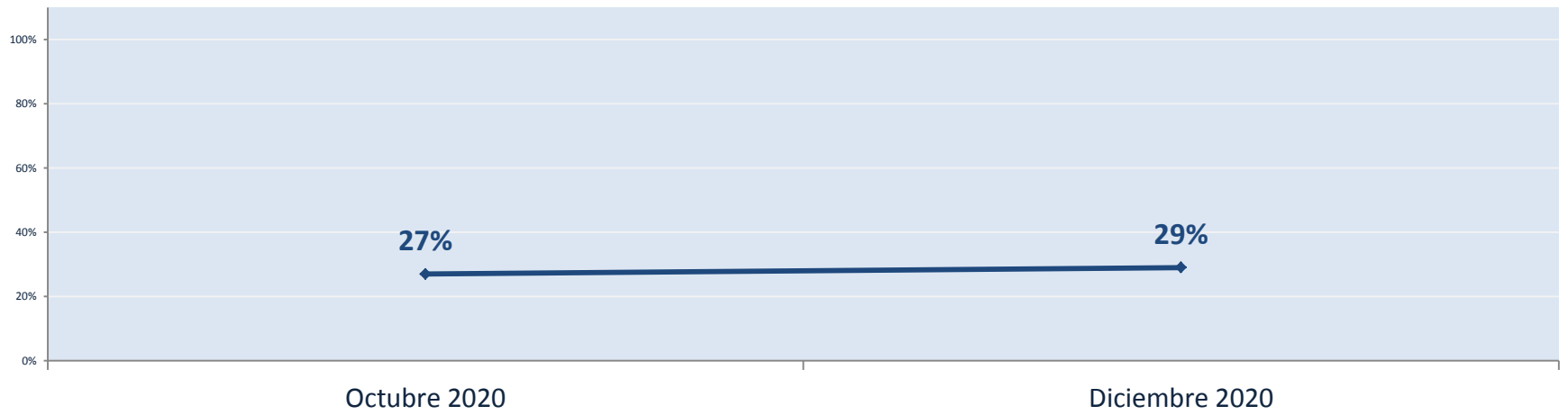
- OPINIÓN EFECTIVA * (%) +



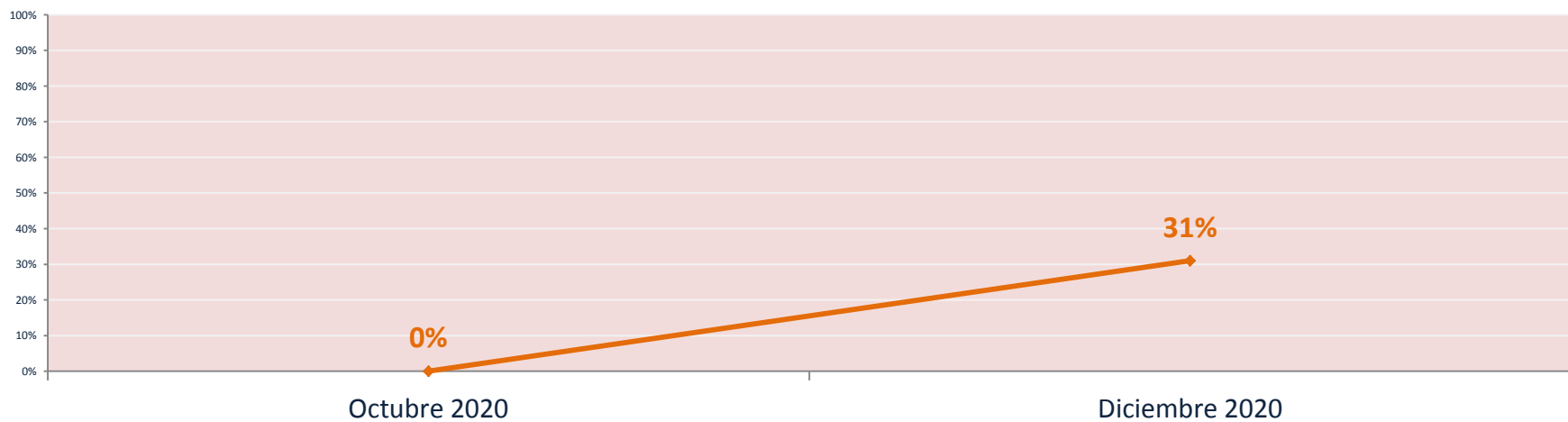
- CONOCIMIENTO (%) +

*La opinión EFECTIVA resulta de restarle a la opinión POSITIVA (+) la opinión NEGATIVA (-).

Conocimiento

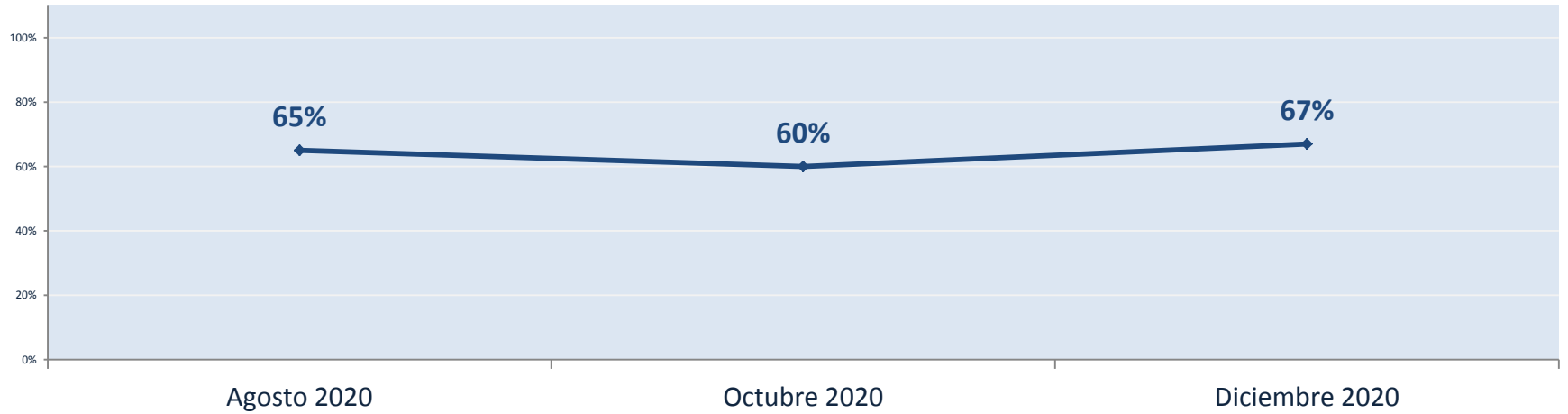


Opinión Efectiva*

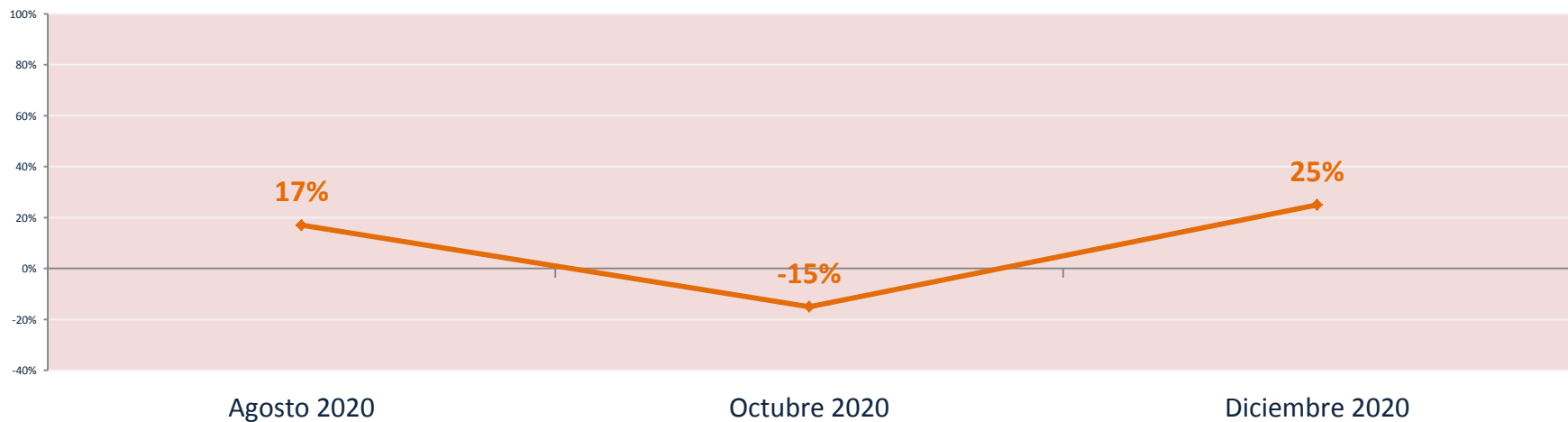


*La opinión EFECTIVA resulta de restarle a la opinión POSITIVA (+) la opinión NEGATIVA (-).

Conocimiento

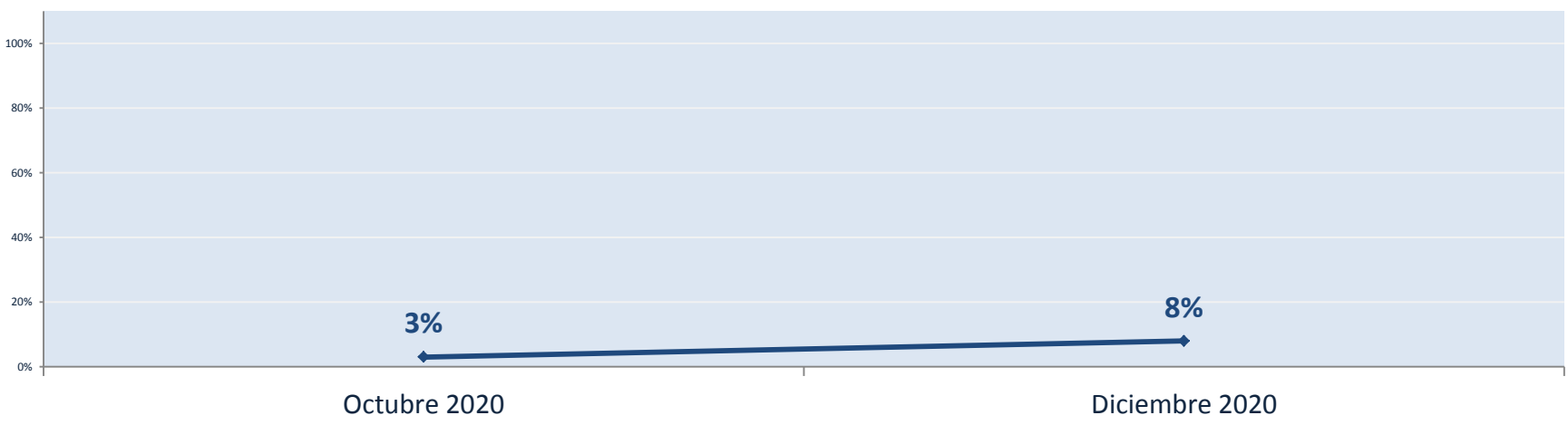


Opinión Efectiva*

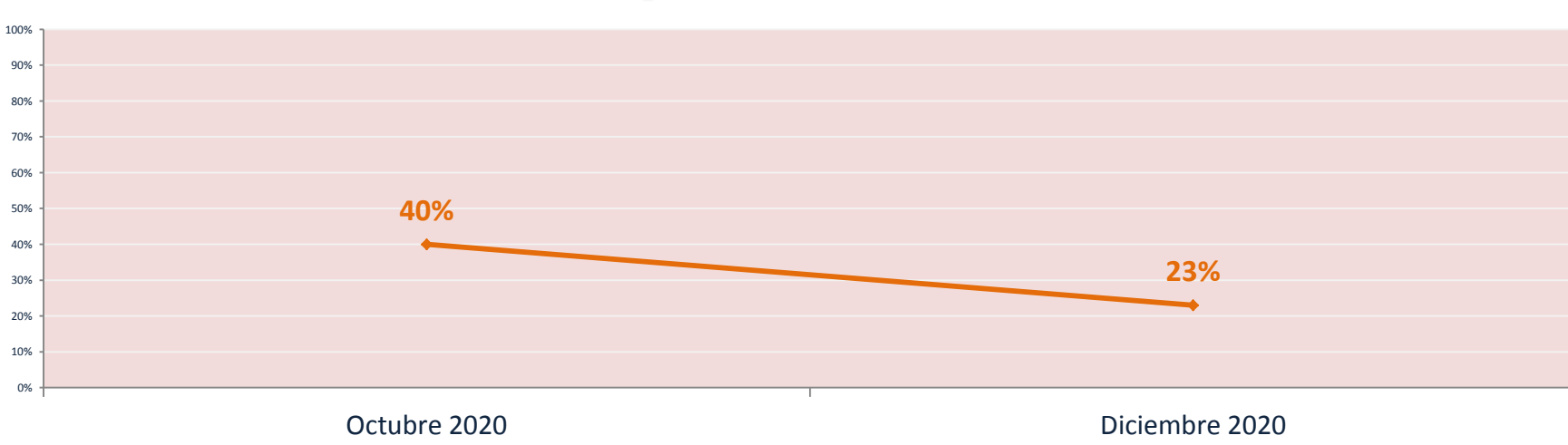


*La opinión EFECTIVA resulta de restarle a la opinión POSITIVA (+) la opinión NEGATIVA (-).

Conocimiento

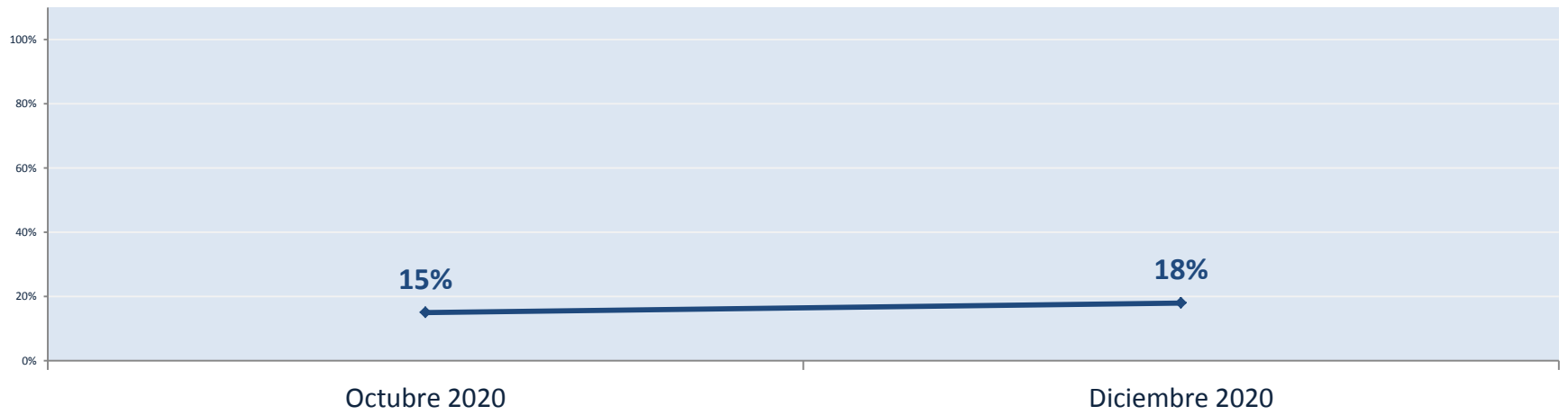


Opinión Efectiva*

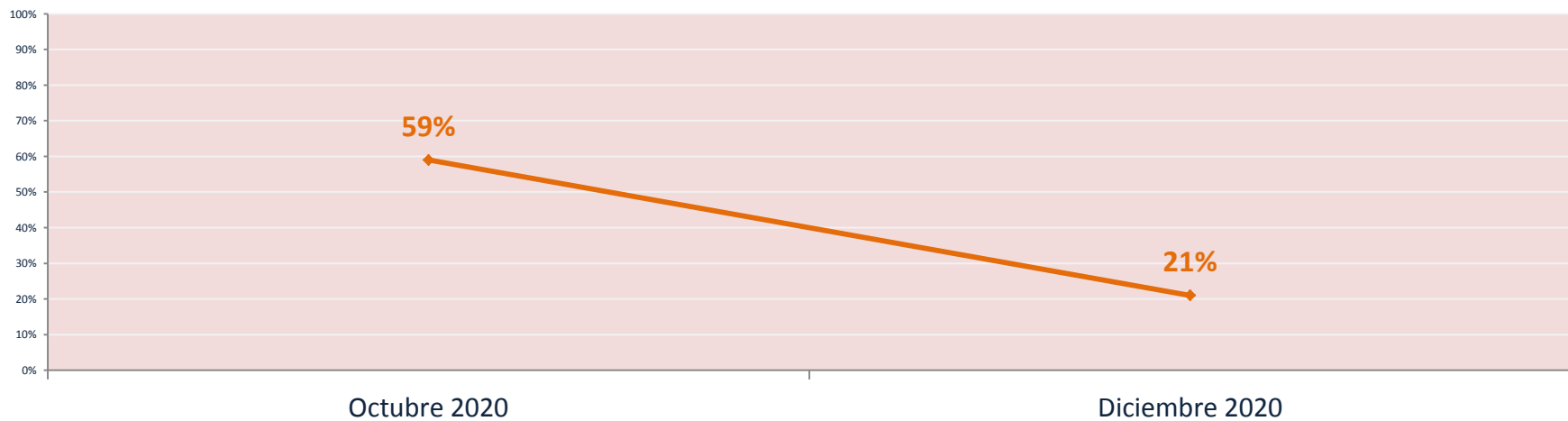


*La opinión EFECTIVA resulta de restarle a la opinión POSITIVA (+) la opinión NEGATIVA (-).

Conocimiento

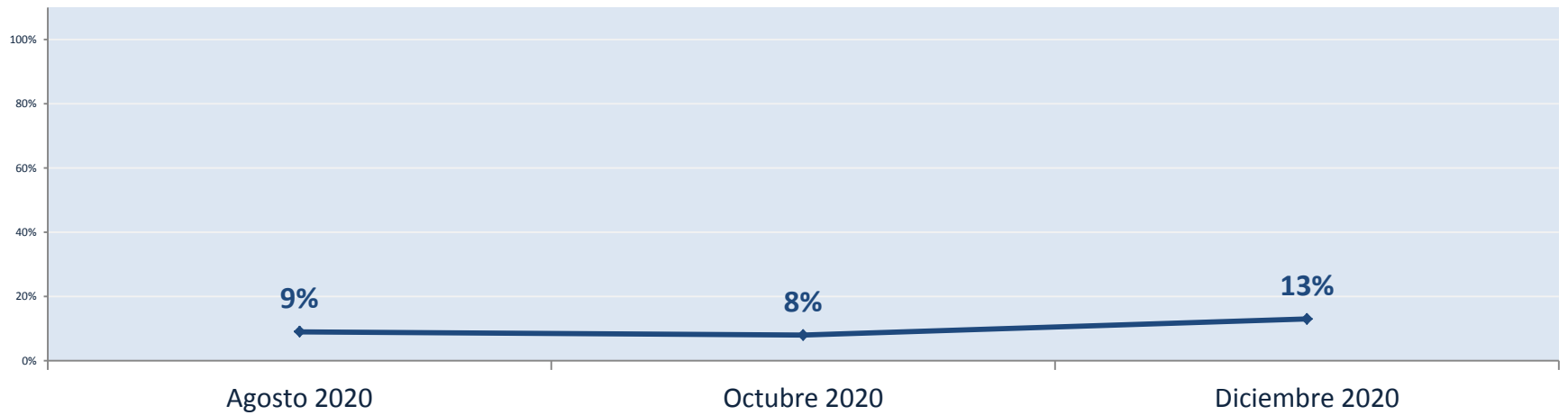


Opinión Efectiva*

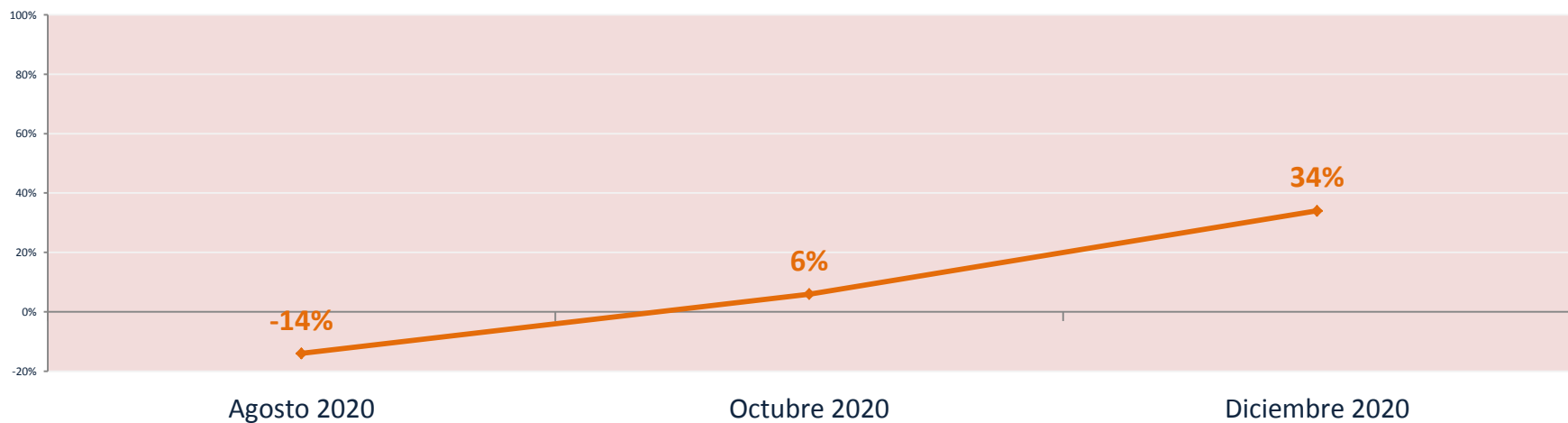


*La opinión EFECTIVA resulta de restarle a la opinión POSITIVA (+) la opinión NEGATIVA (-).

Conocimiento

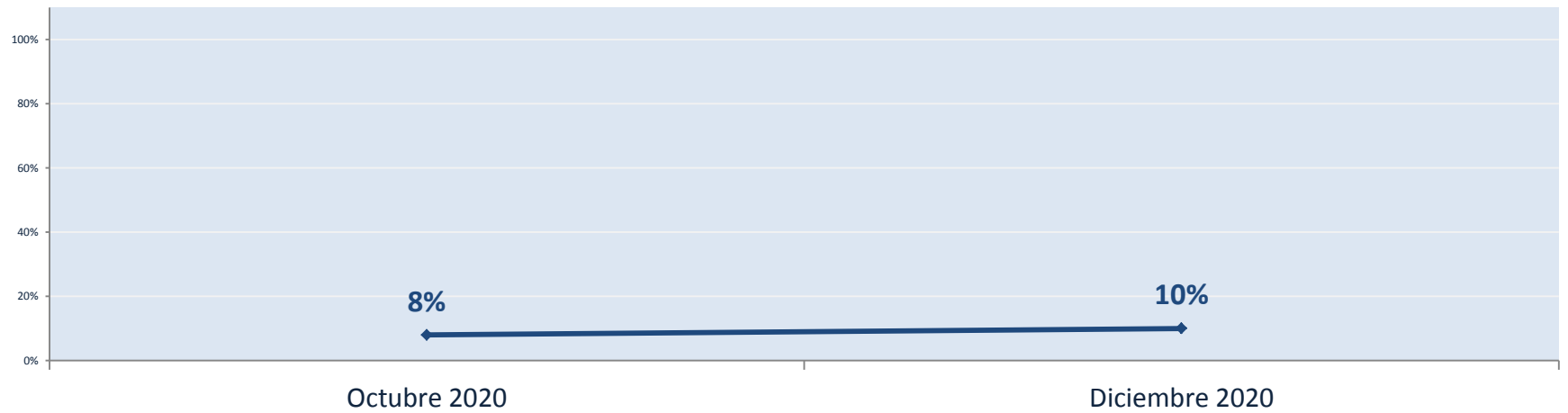


Opinión Efectiva*

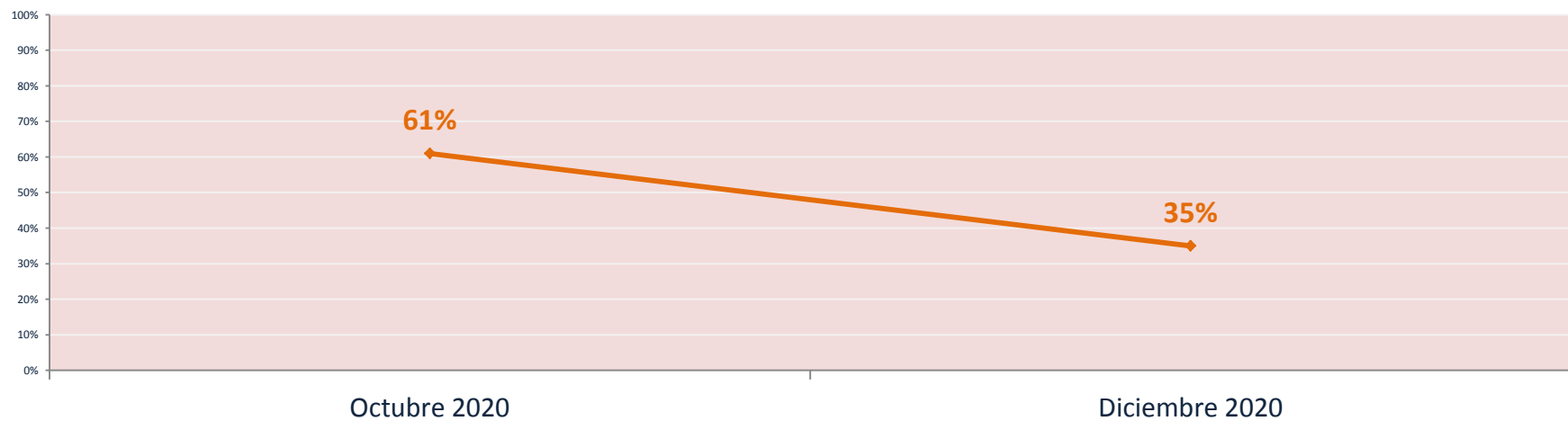


*La opinión EFECTIVA resulta de restarle a la opinión POSITIVA (+) la opinión NEGATIVA (-).

Conocimiento

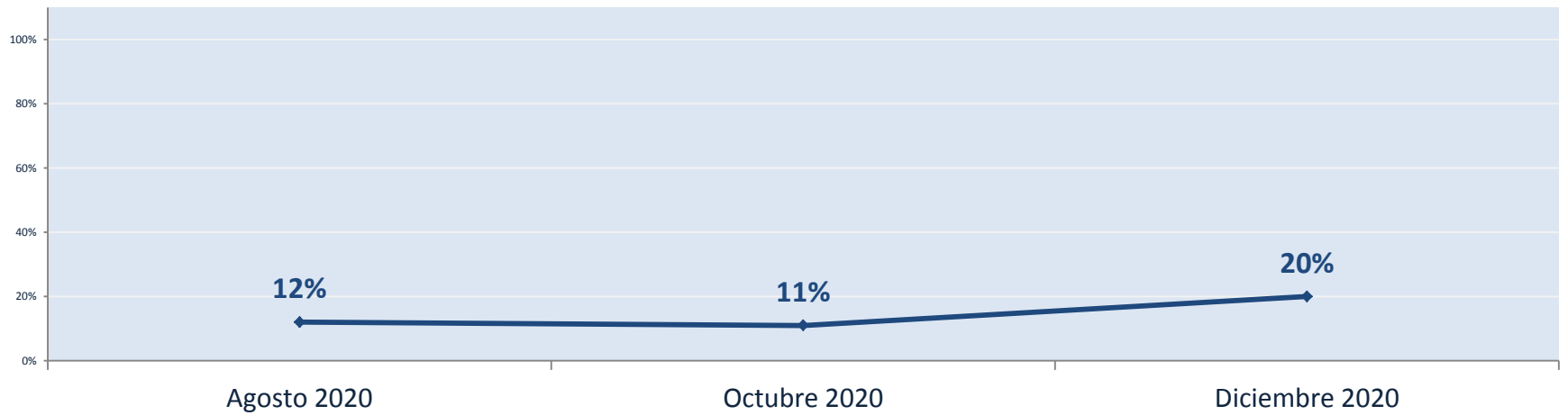


Opinión Efectiva*

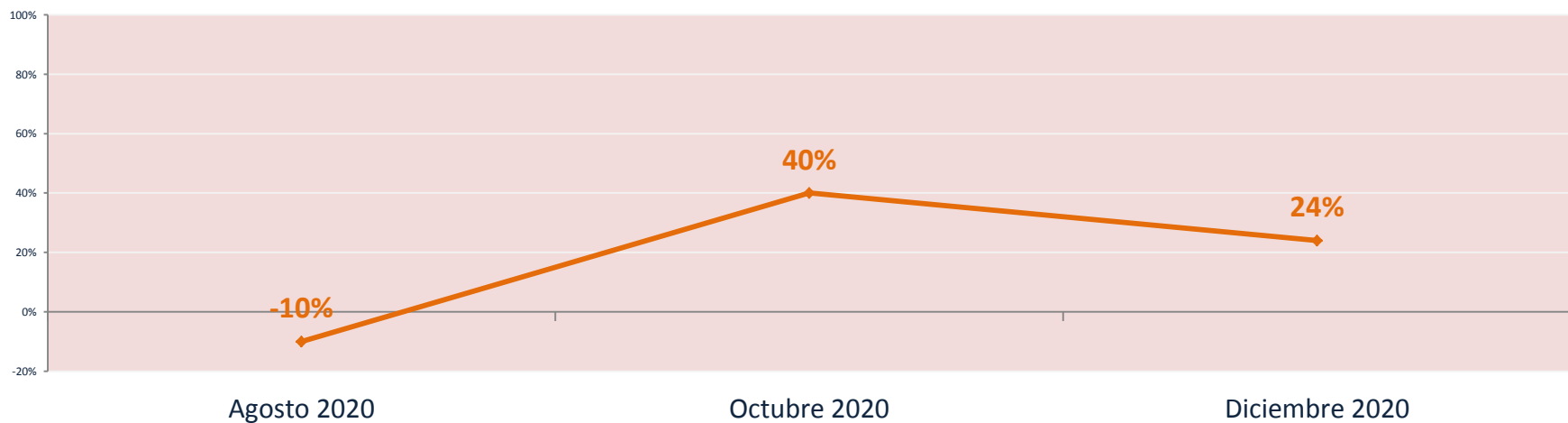


*La opinión EFECTIVA resulta de restarle a la opinión POSITIVA (+) la opinión NEGATIVA (-).

Conocimiento

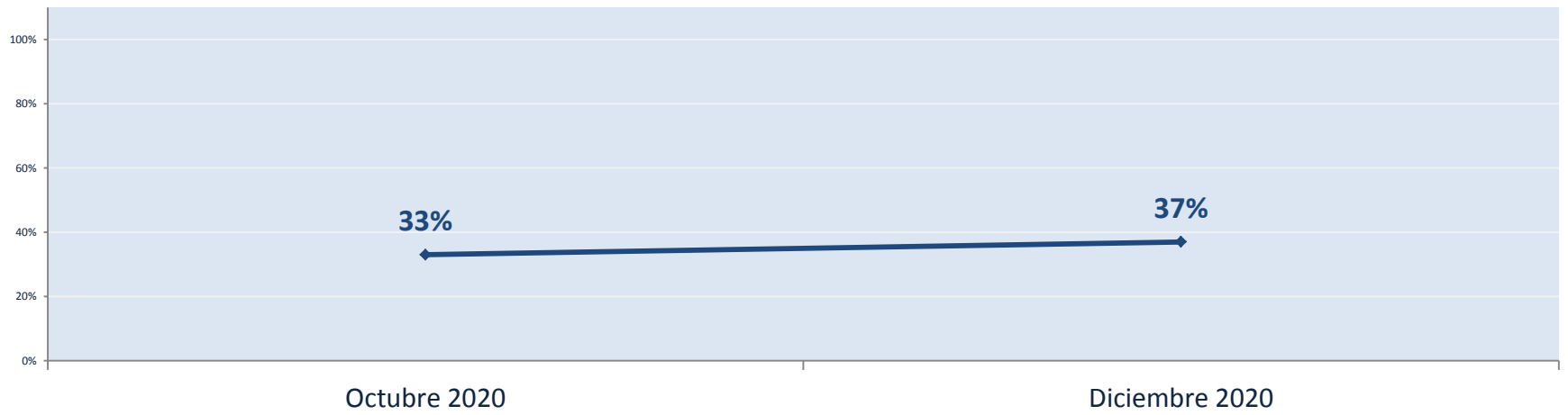


Opinión Efectiva*

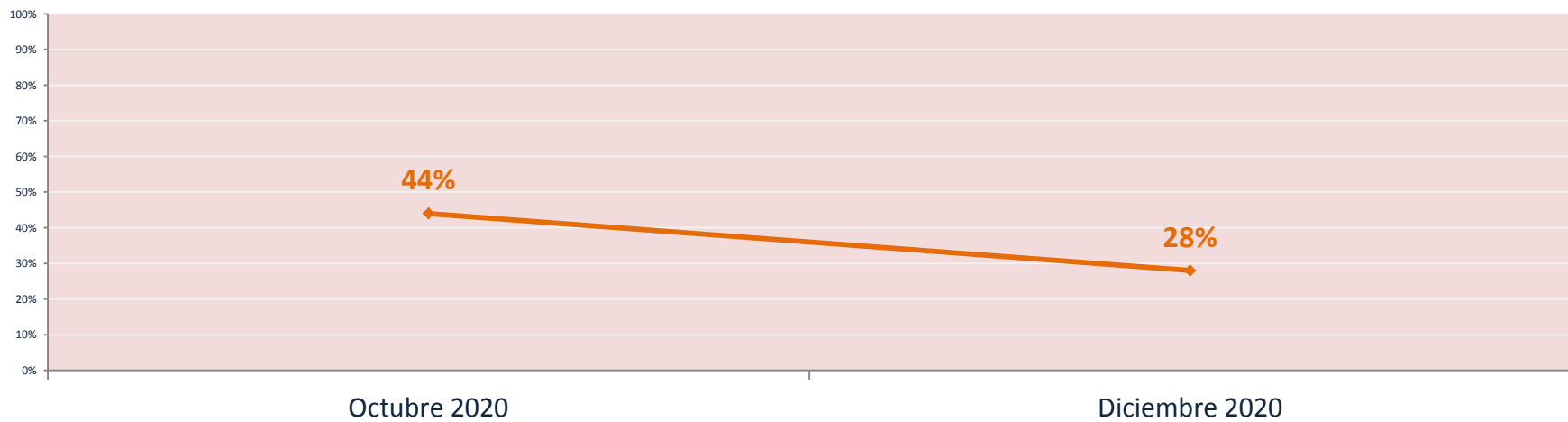


*La opinión EFECTIVA resulta de restarle a la opinión POSITIVA (+) la opinión NEGATIVA (-).

Conocimiento



Opinión Efectiva*



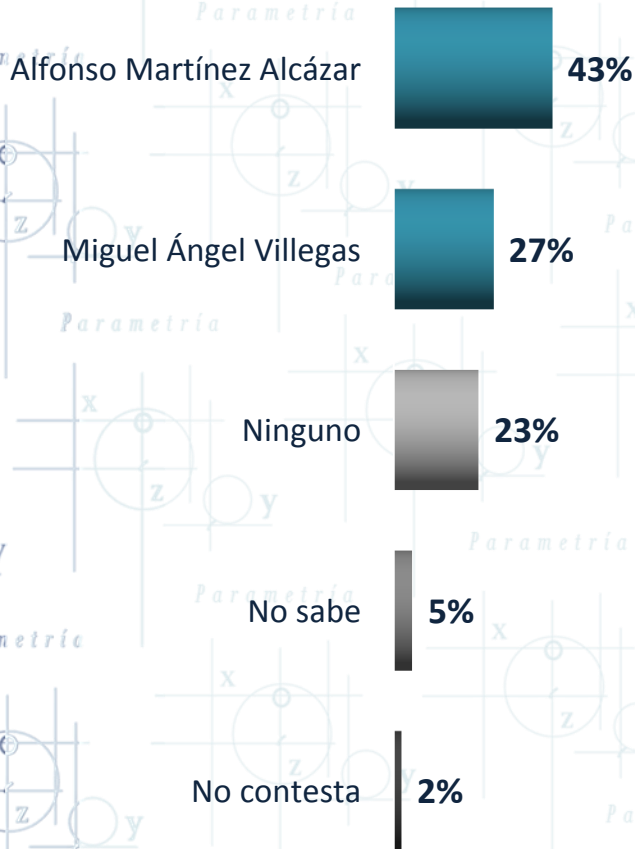
*La opinión EFECTIVA resulta de restarle a la opinión POSITIVA (+) la opinión NEGATIVA (-).

PROCESOS INTERNOS PARA PRESIDENTE MUNICIPAL

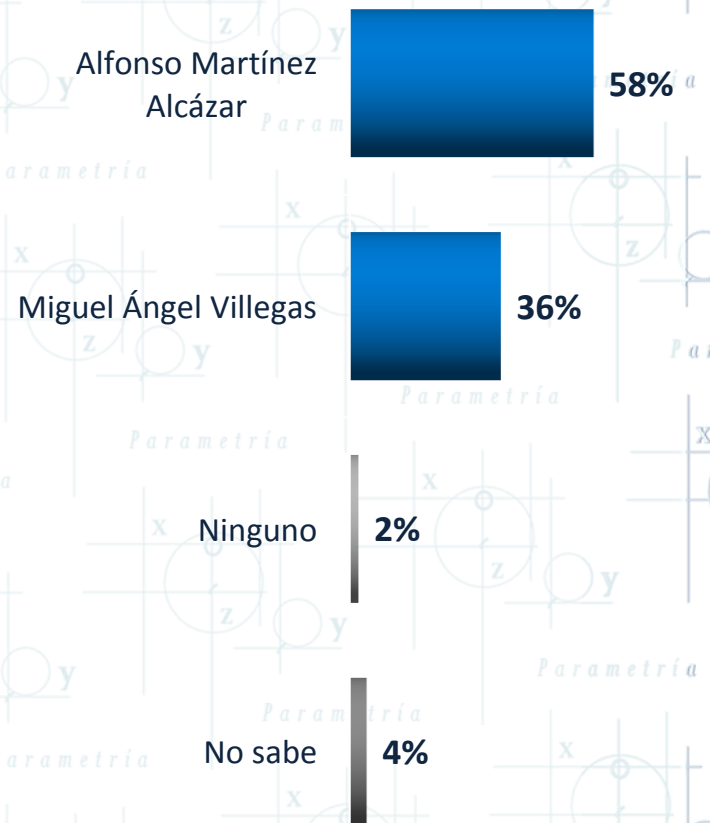


Independientemente de su preferencia partidista y su participación, si hubiera una elección para escoger al **candidato del PAN a presidente municipal de Morelia**, y los únicos candidatos fueran Alfonso Martínez Alcázar y Miguel Ángel Villegas, ¿por quién votaría usted?

POBLACIÓN GENERAL

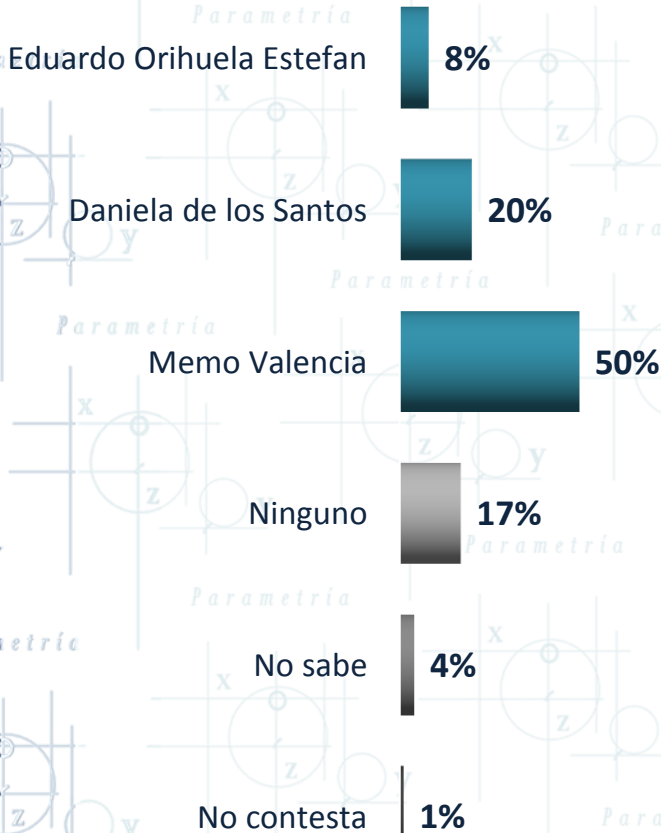


PANISTAS

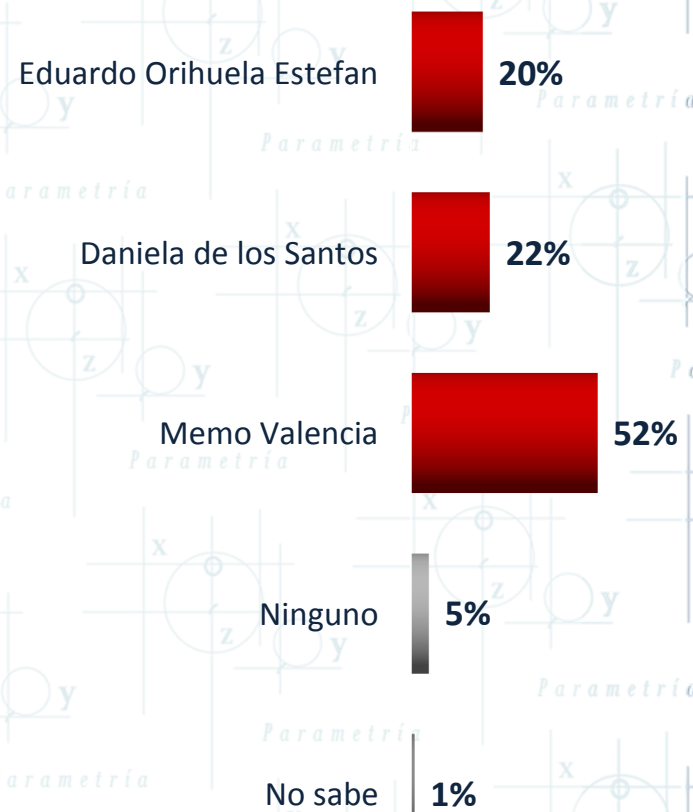


Independientemente de su preferencia partidista y su participación, si hubiera una elección para escoger al **candidato del PRI a presidente municipal de Morelia**, ¿por cuál de los siguientes candidatos votaría usted?

POBLACIÓN GENERAL

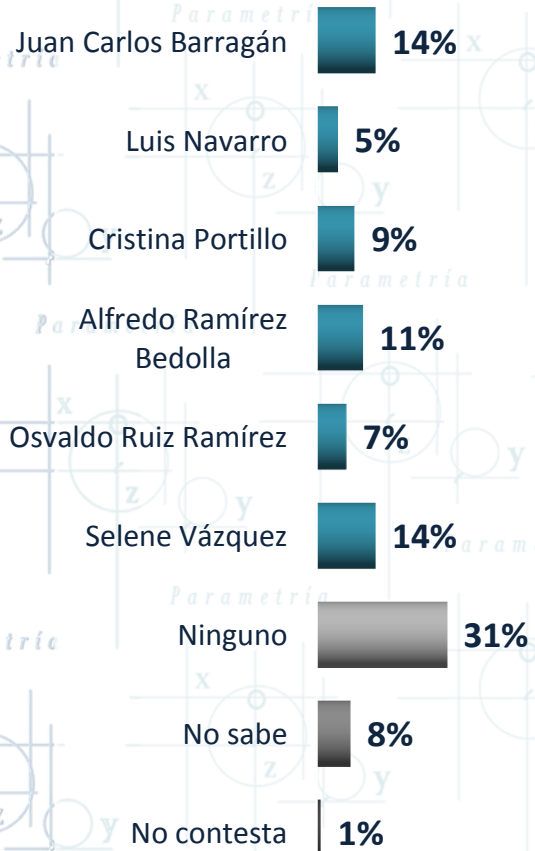


PRIÍSTAS

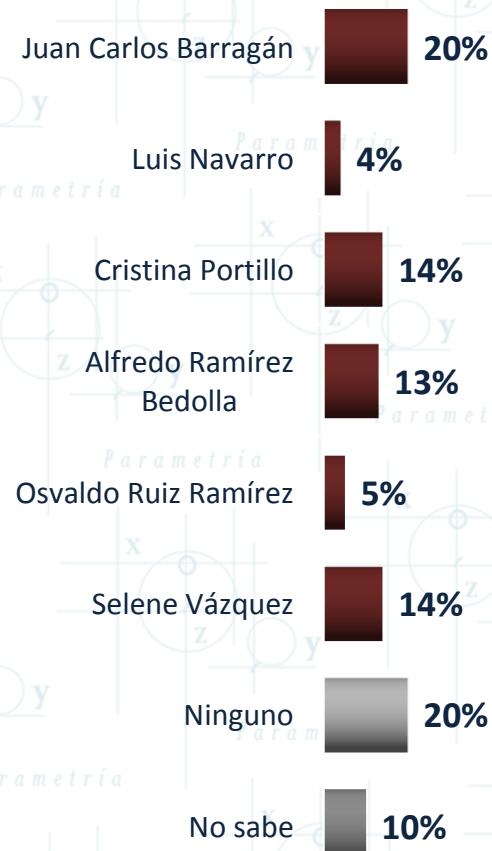


Independientemente de su preferencia partidista y su participación, si hubiera una elección para escoger al **candidato o candidata de Morena a presidente municipal de Morelia**, ¿por cuál de los siguientes candidatos votaría usted?

POBLACIÓN GENERAL



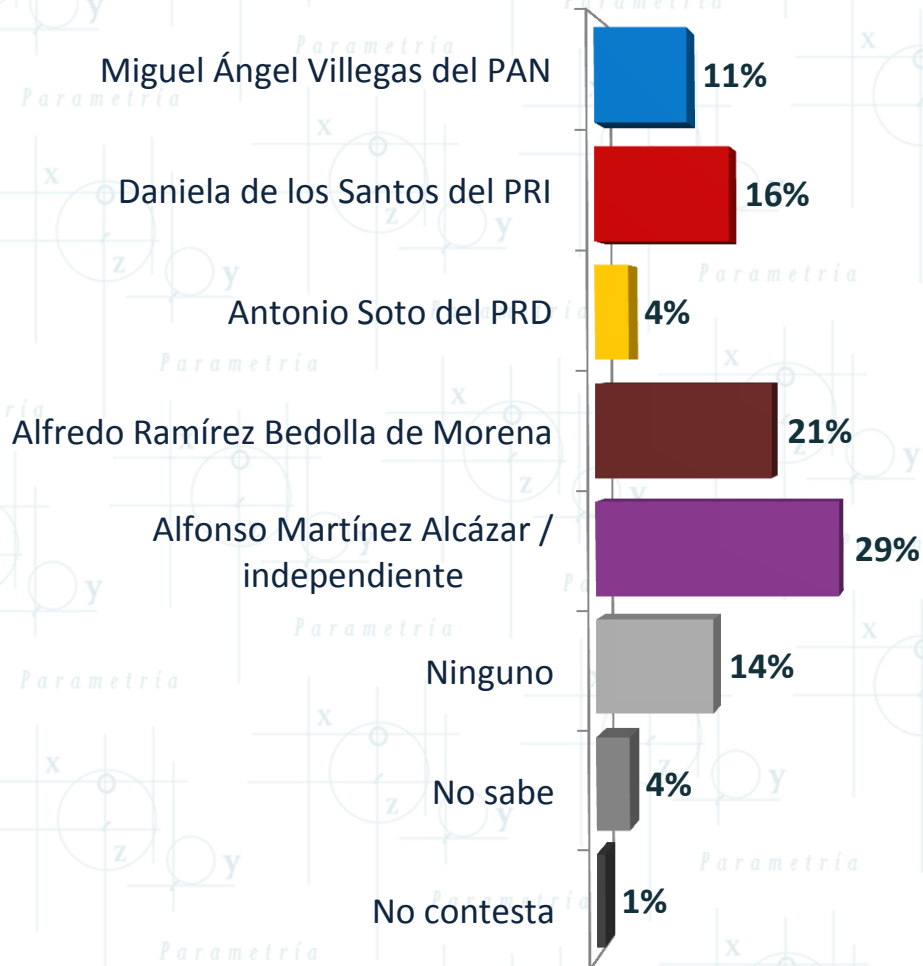
MORENA



CAREOS POR PARTIDO PARA PRESIDENTE MUNICIPAL

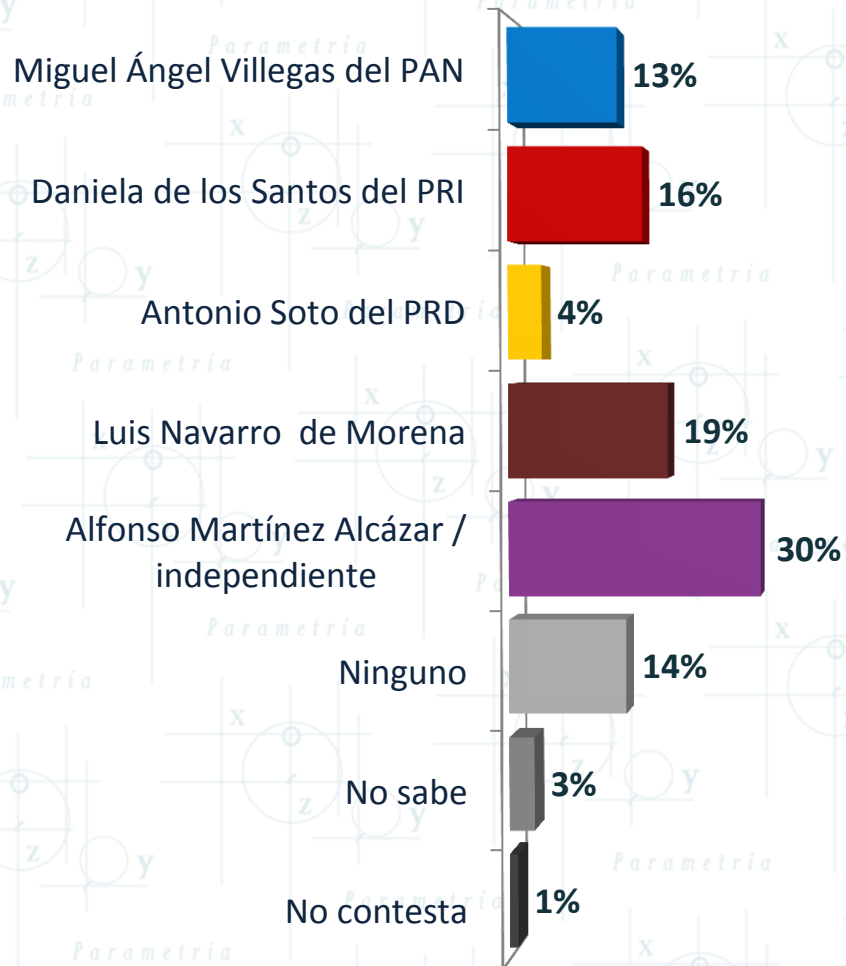


Si hoy fuera la elección para presidente municipal de Morelia y los únicos candidatos fueran **Miguel Ángel Villegas del PAN**, **Daniela de los Santos del PRI**, **Antonio Soto del PRD**, **Alfredo Ramírez Bedolla de MORENA** y **Alfonso Martínez Alcázar como candidato independiente**, ¿por cuál partido o candidato votaría usted?

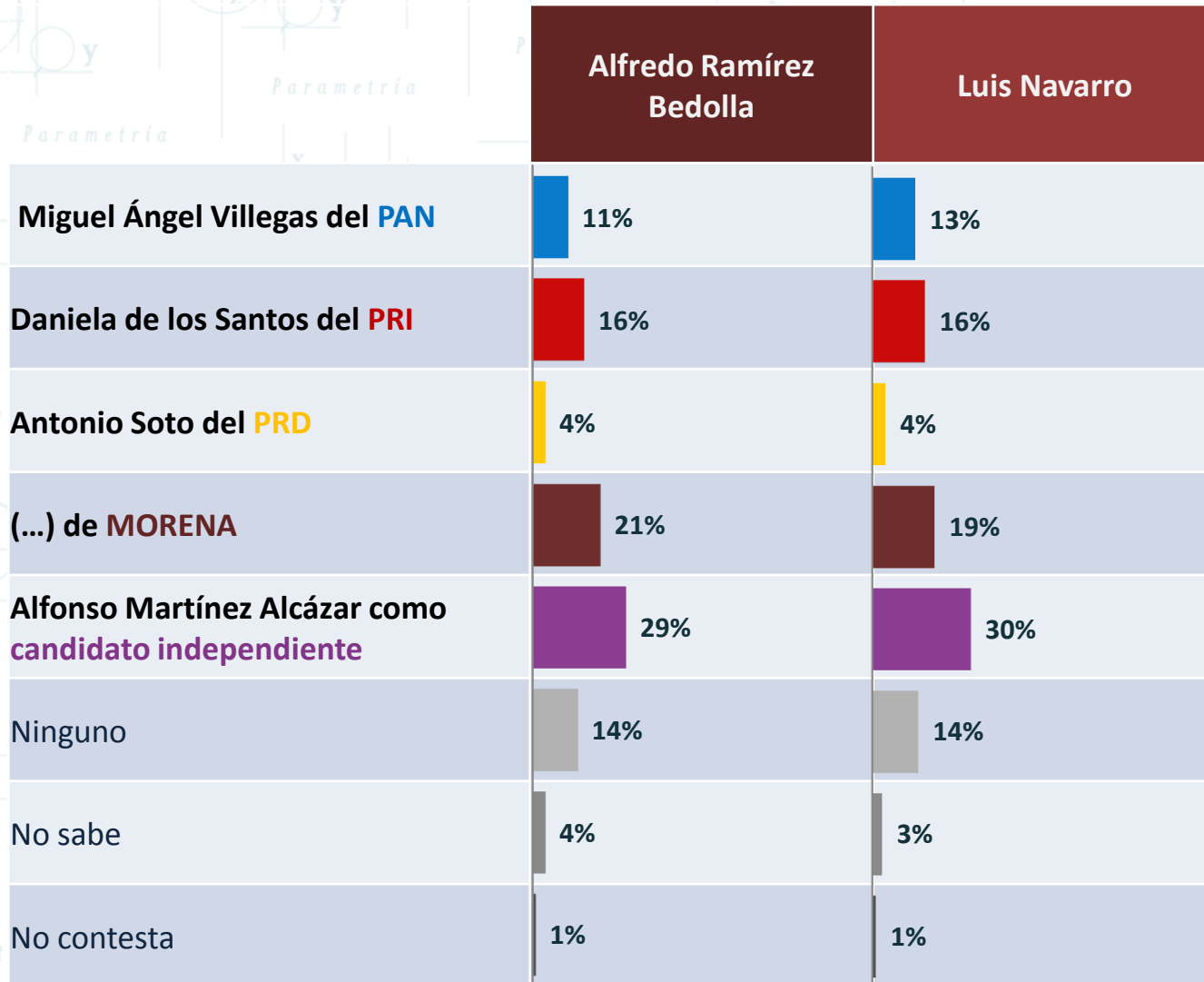


Parametría; ENCUESTA EN VIVIENDA / 800 casos / Error (+/-) 3.5% / Del 29 de noviembre al 3 de diciembre de 2020.

Si hoy fuera la elección para presidente municipal de Morelia y los únicos candidatos fueran **Miguel Ángel Villegas del PAN**, **Daniela de los Santos del PRI**, **Antonio Soto del PRD**, **Luis Navarro de MORENA** y **Alfonso Martínez Alcázar como candidato independiente**, ¿por cuál partido o candidato votaría usted?



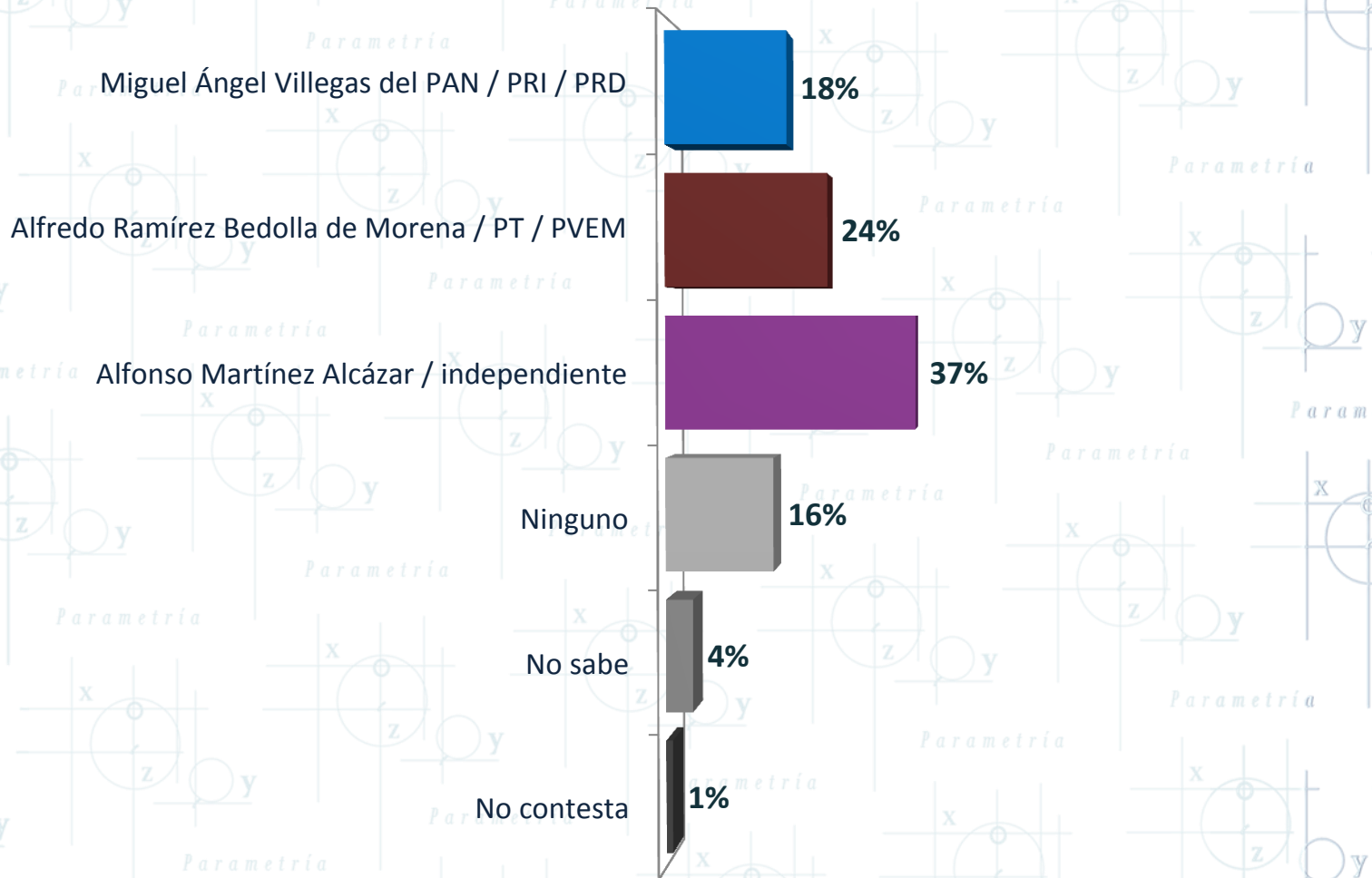
Si hoy fuera la elección para presidente municipal de Morelia y los únicos candidatos fueran **Miguel Ángel Villegas del PAN**, **Daniela de los Santos del PRI**, **Antonio Soto del PRD**, (...) de **MORENA** y **Alfonso Martínez Alcázar como candidato independiente**, ¿por cuál partido o candidato votaría usted?



CAREOS POR ALIANZA PARA PRESIDENTE MUNICIPAL



Si hoy fuera la elección para presidente municipal de Morelia y los únicos candidatos fueran **Miguel Ángel Villegas de la alianza PAN-PRI-PRD**, **Alfredo Ramírez Bedolla de la alianza MORENA-PT-Partido Verde** y **Alfonso Martínez Alcázar como candidato independiente**, ¿por cuál alianza o candidato votaría usted?



Si hoy fuera la elección para presidente municipal de Morelia y los únicos candidatos fueran **Miguel Ángel Villegas** de la alianza **PAN-PRI-PRD**, **Luis Navarro** de la alianza **MORENA-PT-Partido Verde** y **Alfonso Martínez Alcázar** como **candidato independiente**, ¿por cuál alianza o candidato votaría usted?

Miguel Ángel Villegas del PAN / PRI / PRD

20%

Luis Navarro de Morena / PT / PVEM

21%

Alfonso Martínez Alcázar / independiente

36%

Ninguno

18%

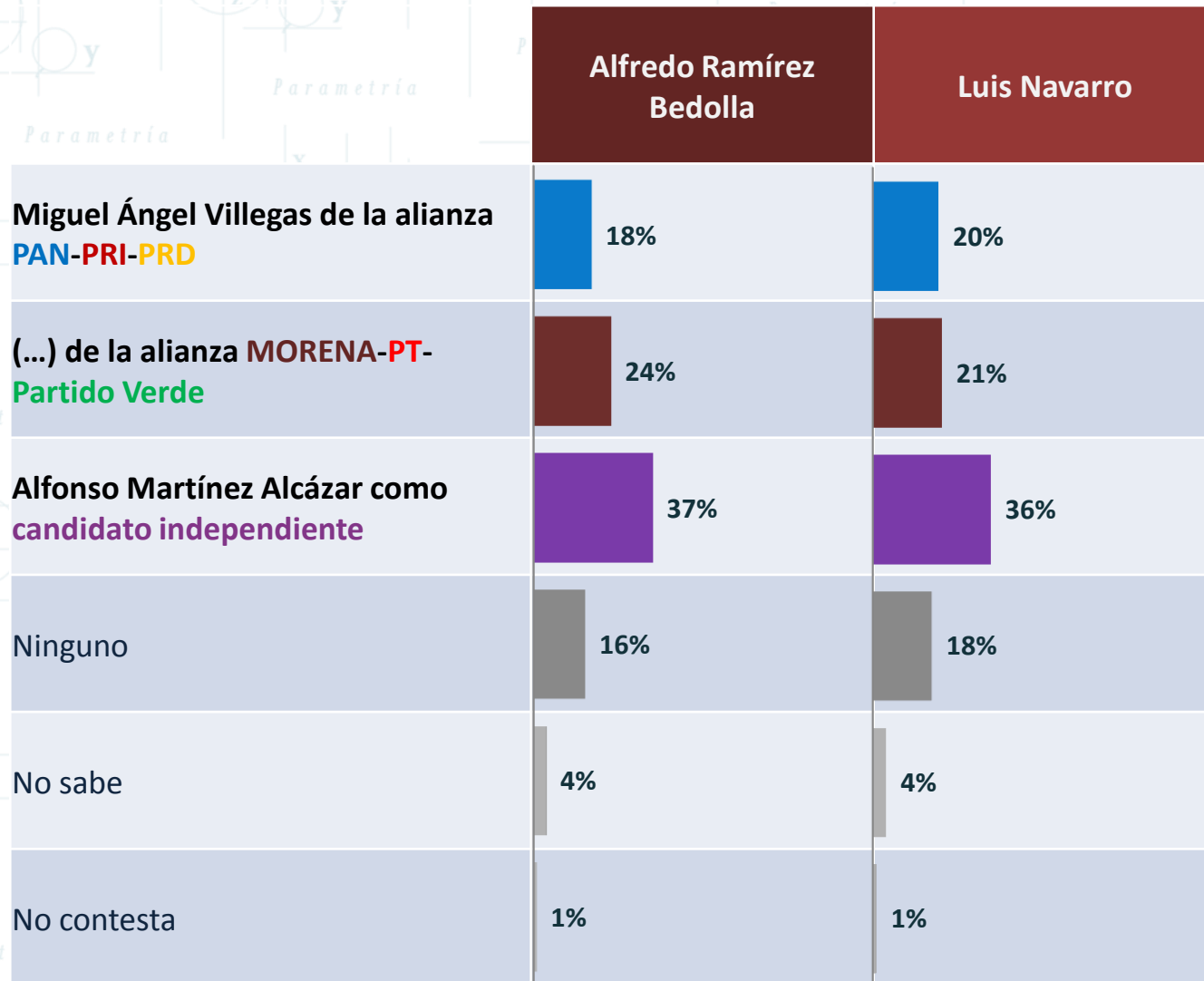
No sabe

4%

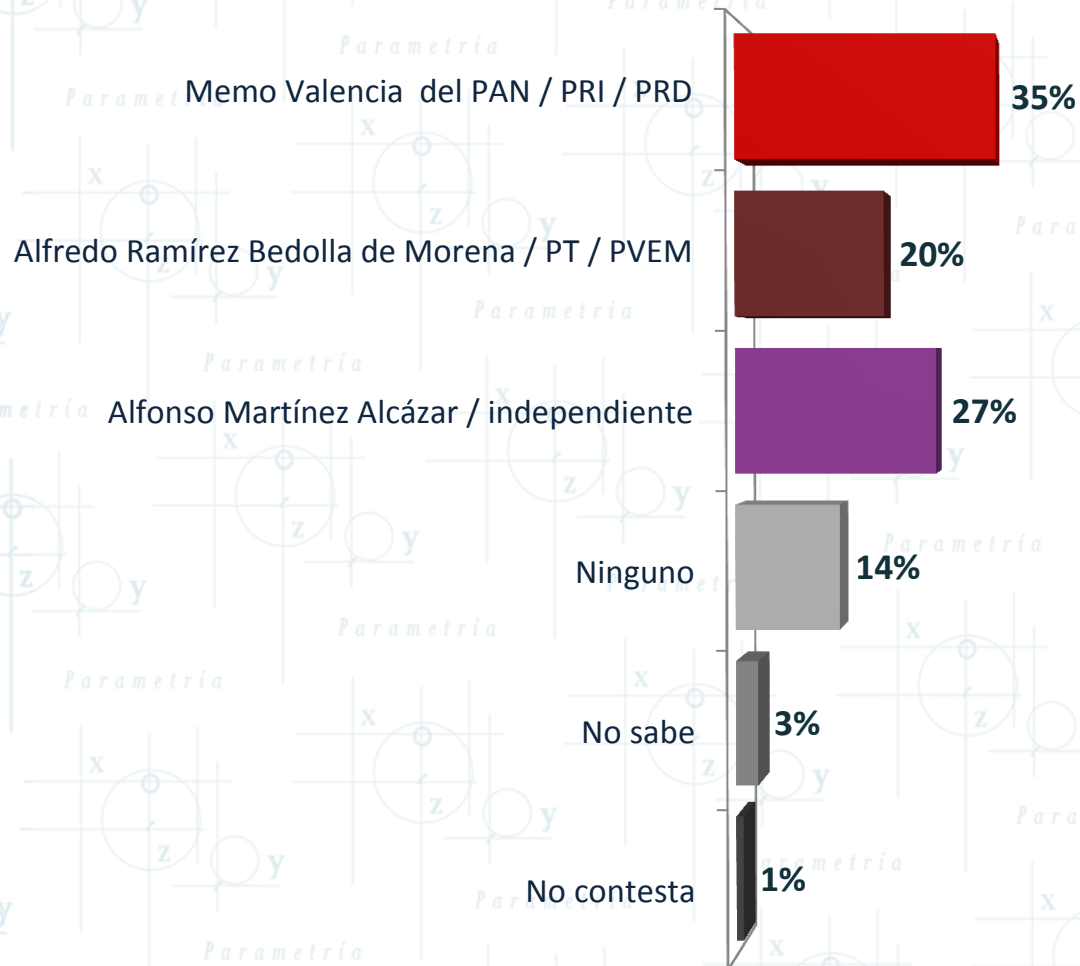
No contesta

1%

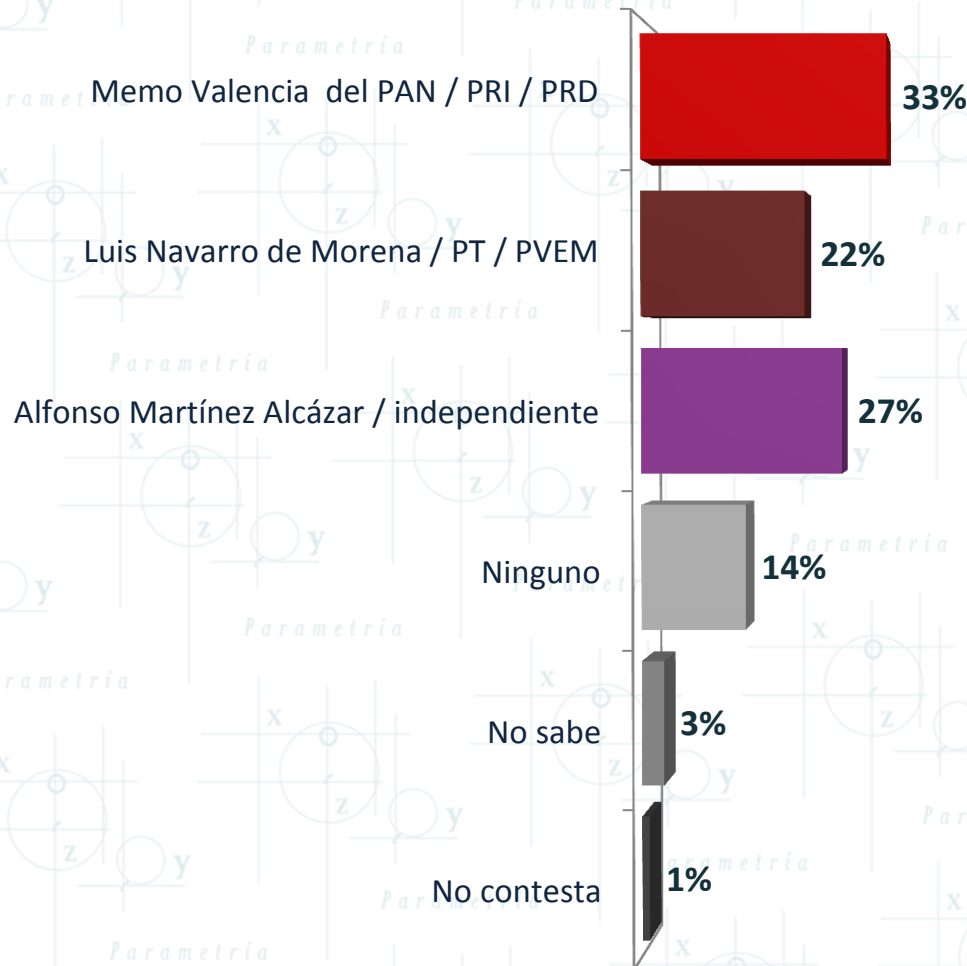
Si hoy fuera la elección para presidente municipal de Morelia y los únicos candidatos fueran **Miguel Ángel Villegas de la alianza PAN-PRI-PRD**, (...) de la alianza **MORENA-PT-Partido Verde** y **Alfonso Martínez Alcázar como candidato independiente**, ¿por cuál alianza o candidato votaría usted?



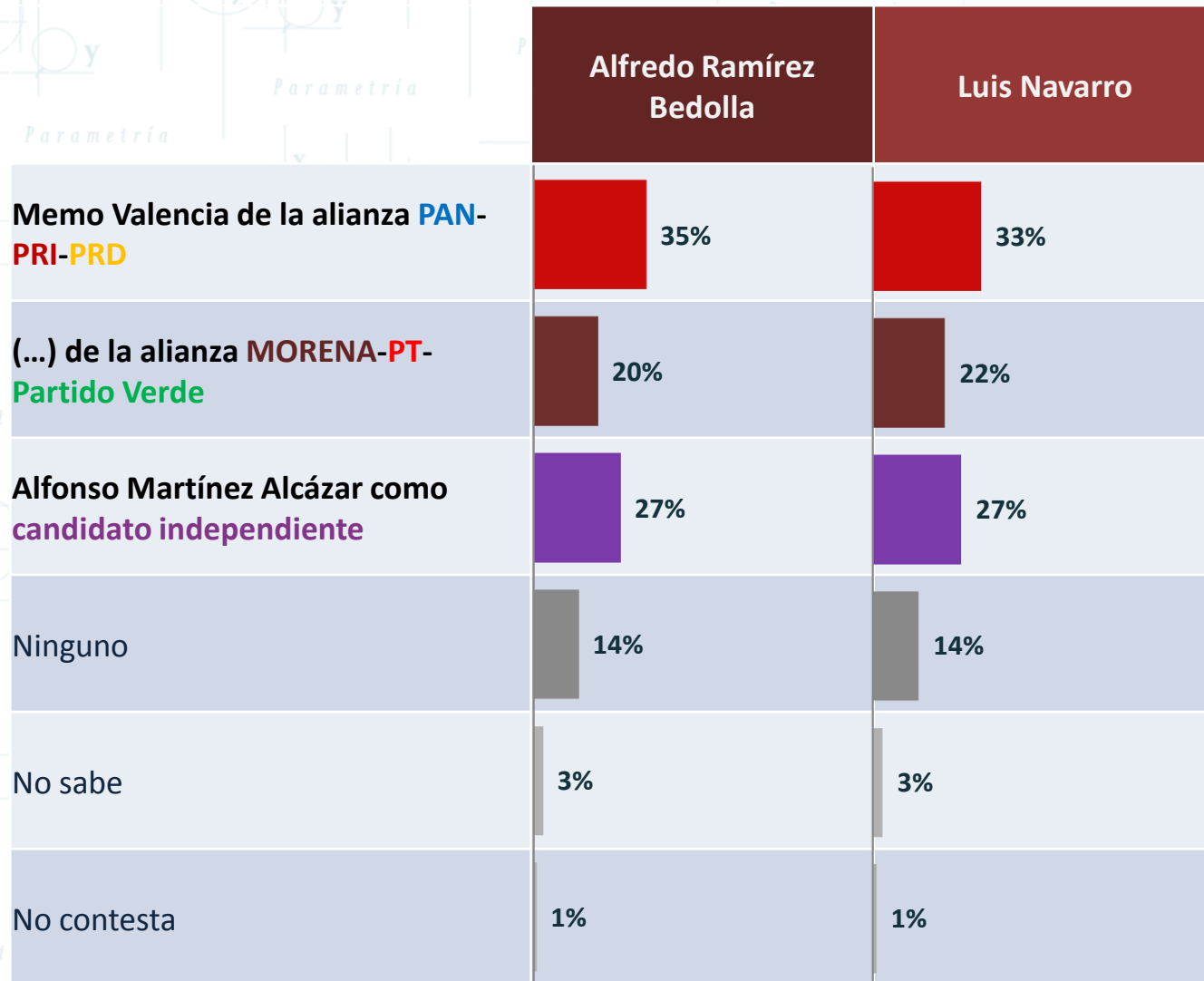
Si hoy fuera la elección para presidente municipal de Morelia y los únicos candidatos fueran **Memo Valencia de la alianza PAN-PRI-PRD**, **Alfredo Ramírez Bedolla de la alianza MORENA-PT-Partido Verde** y **Alfonso Martínez Alcázar como candidato independiente**, ¿por cuál alianza o candidato votaría usted?



Si hoy fuera la elección para presidente municipal de Morelia y los únicos candidatos fueran **Memo Valencia** de la alianza **PAN-PRI-PRD**, **Luis Navarro** de la alianza **MORENA-PT-Partido Verde** y **Alfonso Martínez Alcázar** como **candidato independiente**, ¿por cuál alianza o candidato votaría usted?



Si hoy fuera la elección para presidente municipal de Morelia y los únicos candidatos fueran **Memo Valencia** de la alianza **PAN-PRI-PRD**, (...) de la alianza **MORENA-PT-Partido Verde** y **Alfonso Martínez Alcázar** como **candidato independiente**, ¿por cuál alianza o candidato votaría usted?



Si hoy fuera la elección para presidente municipal de Morelia y los únicos candidatos fueran **Daniela de los Santos de la alianza PAN-PRI-PRD**, **Luis Navarro de la alianza MORENA-PT-Partido Verde** y **Alfonso Martínez Alcázar como candidato independiente**, ¿por cuál alianza o candidato votaría usted?

Daniela de los Santos del PAN / PRI / PRD

24%

Luis Navarro de Morena / PT / PVEM

22%

Alfonso Martínez Alcázar / independiente

34%

Ninguno

15%

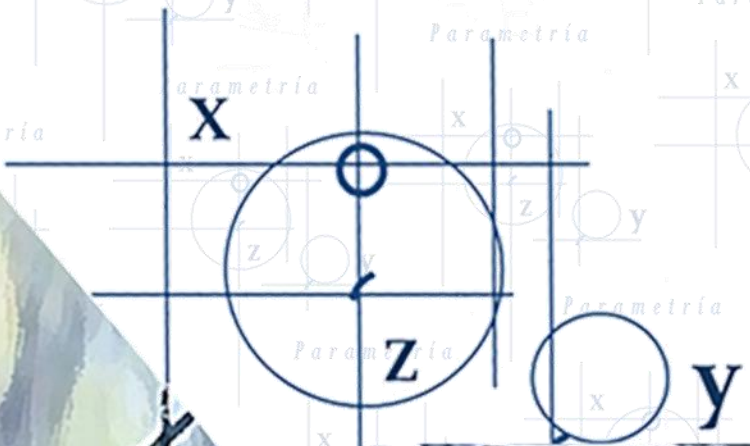
No sabe

4%

No contesta

1%

PREFERENCIAS POR PARTIDO PARA DIPUTADO LOCAL



¿Por cuál partido votaría el día de hoy para diputado local de este distrito?

Preferencia BRUTA

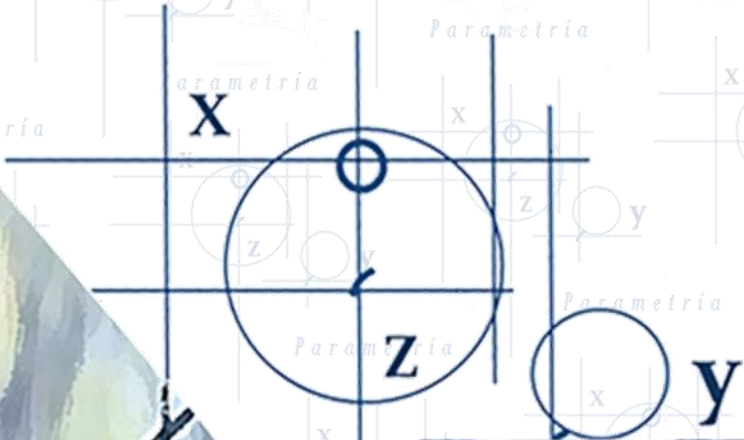

Partido	Porcentaje (%)
 PAN	13
 PRI	12
 PRD	5
 PT	5
 Partido Verde	9
 Movimiento Ciudadano	4
 MORENA	24
 Partido Encuentro Solidario	1
 Redes Sociales Progresistas	0
 Fuerza Social por México	1
 Candidato independiente	6
Ninguno	15
No sabe	4
No contesta	1
TOTAL	100%

Preferencia EFECTIVA*

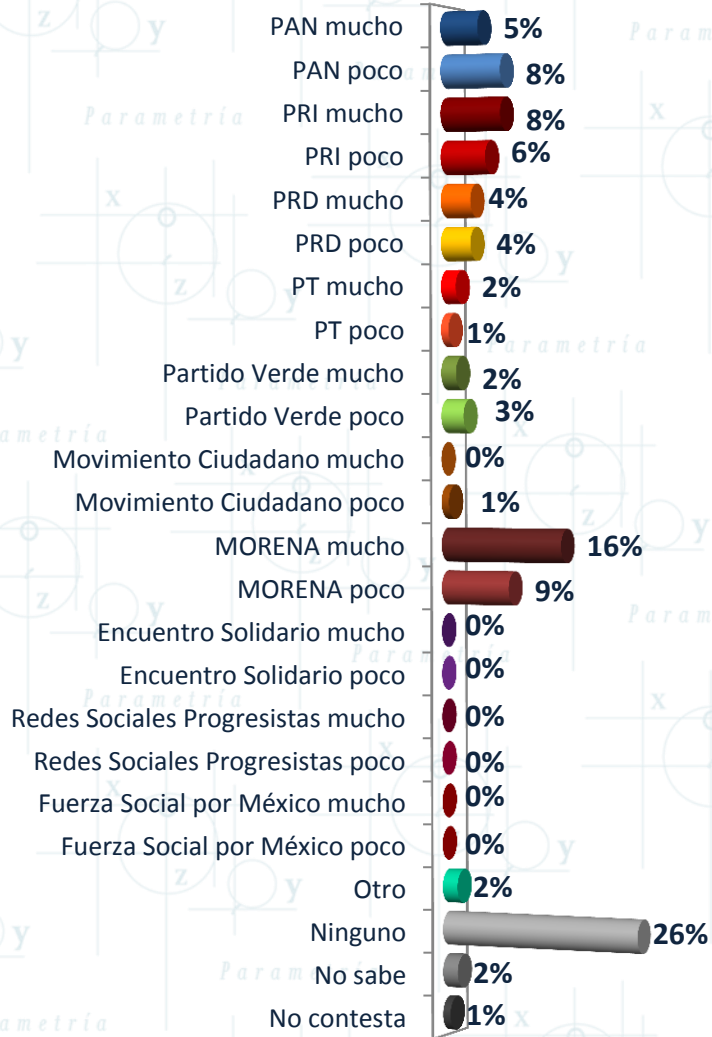
Partido	Porcentaje (%)
 PAN	17
 PRI	16
 PRD	6
 PT	6
 Partido Verde	11
 Movimiento Ciudadano	4
 MORENA	30
 Partido Encuentro Solidario	1
 Redes Sociales Progresistas	0
 Fuerza Social por México	1
 Candidato independiente	8
TOTAL	100%

* La preferencia EFECTIVA no contabiliza el "ninguno", "no sabe" y "no contesta".

IDENTIDAD PARTIDISTA

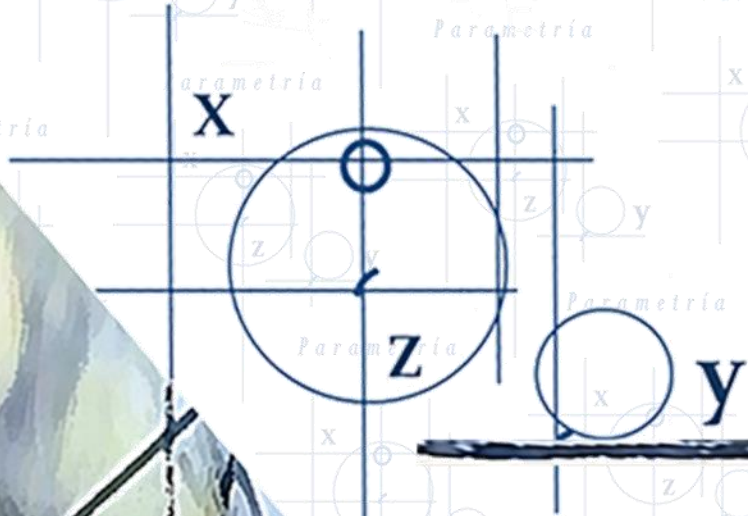



Sin importar por quién ha votado en el pasado, ¿con cuál partido se identifica usted más?



Parametría; ENCUESTA EN VIVIENDA / 800 casos / Error (+/-) 3.5% / Del 29 de noviembre al 3 de diciembre de 2020.

CONOCIMIENTO Y OPINIÓN DE AUTORIDADES



¿Ha oído hablar o no de...?

¿Y cuál es su opinión sobre (...)?

(...)	Si ha oído hablar de...	Muy Buena	Buena	Opinión POSITIVA (suma de muy buena y buena)	Mala	Muy mala	Opinión NEGATIVA (suma de mala y muy mala)	Opinión EFECTIVA*
Andrés Manuel López Obrador	97%	17%	46%	63%	20%	13%	33%	30%
Silvano Aureoles	93%	2%	26%	28%	32%	35%	67%	-39%
Raúl Morón	87%	4%	42%	46%	31%	15%	46%	0%

Suma 100% agregando "no sabe" y "no contesta".

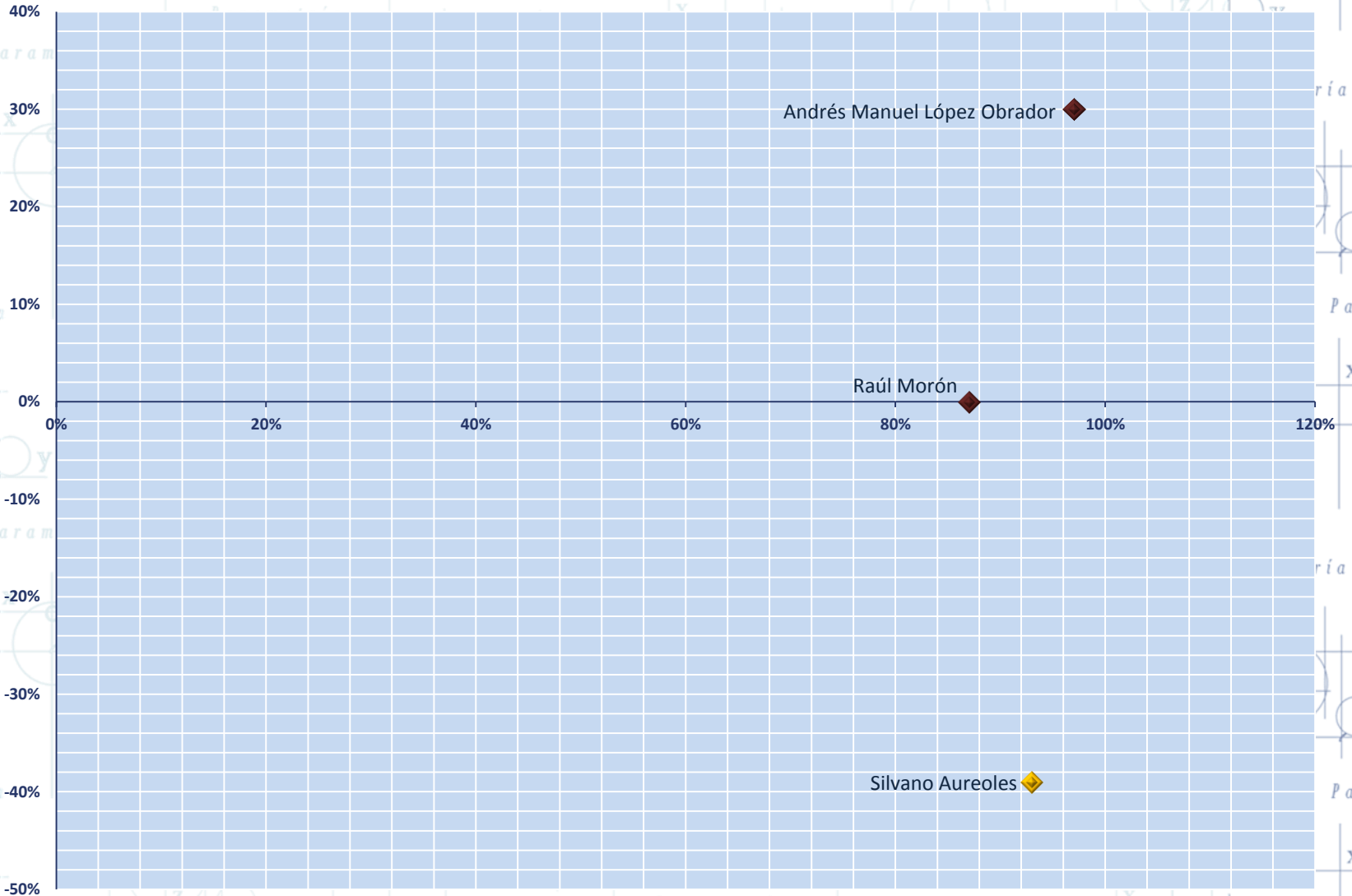
*La opinión EFECTIVA resulta de restarle a la opinión POSITIVA (+) la opinión NEGATIVA (-).

Parametría; ENCUESTA EN VIVIENDA / 800 casos / Error (+/-) 3.5% / Del 29 de noviembre al 3 de diciembre de 2020.

CONOCIMIENTO Y OPINIÓN DE AUTORIDADES

Parametría; ENCUESTA EN VIVIENDA / 800 casos / Error (+/-) 3.5 % / Del 29 de noviembre al 3 de diciembre de 2020.

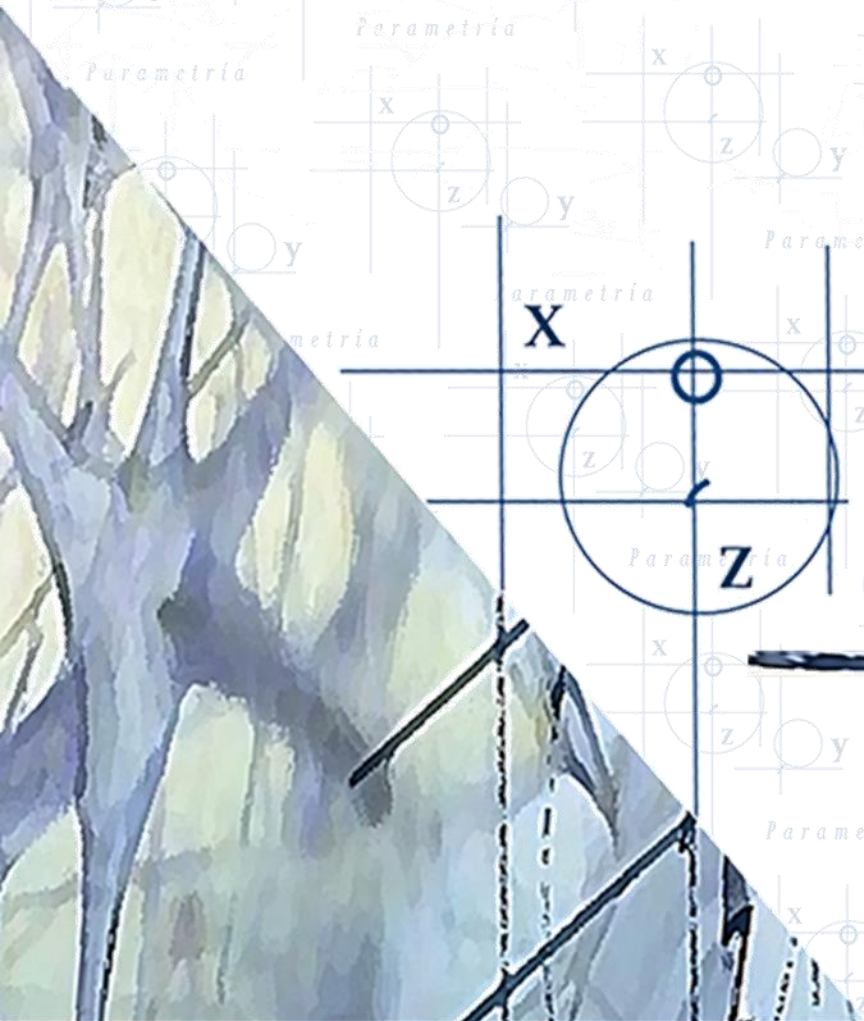
- OPINIÓN EFECTIVA* (%) +



- CONOCIMIENTO (%) +

*La opinión EFECTIVA resulta de restarle a la opinión POSITIVA (+) la opinión NEGATIVA (-).

EVALUACIÓN DE AUTORIDADES



En general, ¿usted aprueba o desaprueba la forma en que (...) realiza su trabajo?

■ Aprueba poco ■ Aprueba mucho ■ Desaprueba poco ■ Desaprueba mucho

El presidente de la República, Andrés Manuel López Obrador

35% 22 13 25 33 58%

El presidente municipal de Morelia, Raúl Morón

47% 32 15 25 20 45%

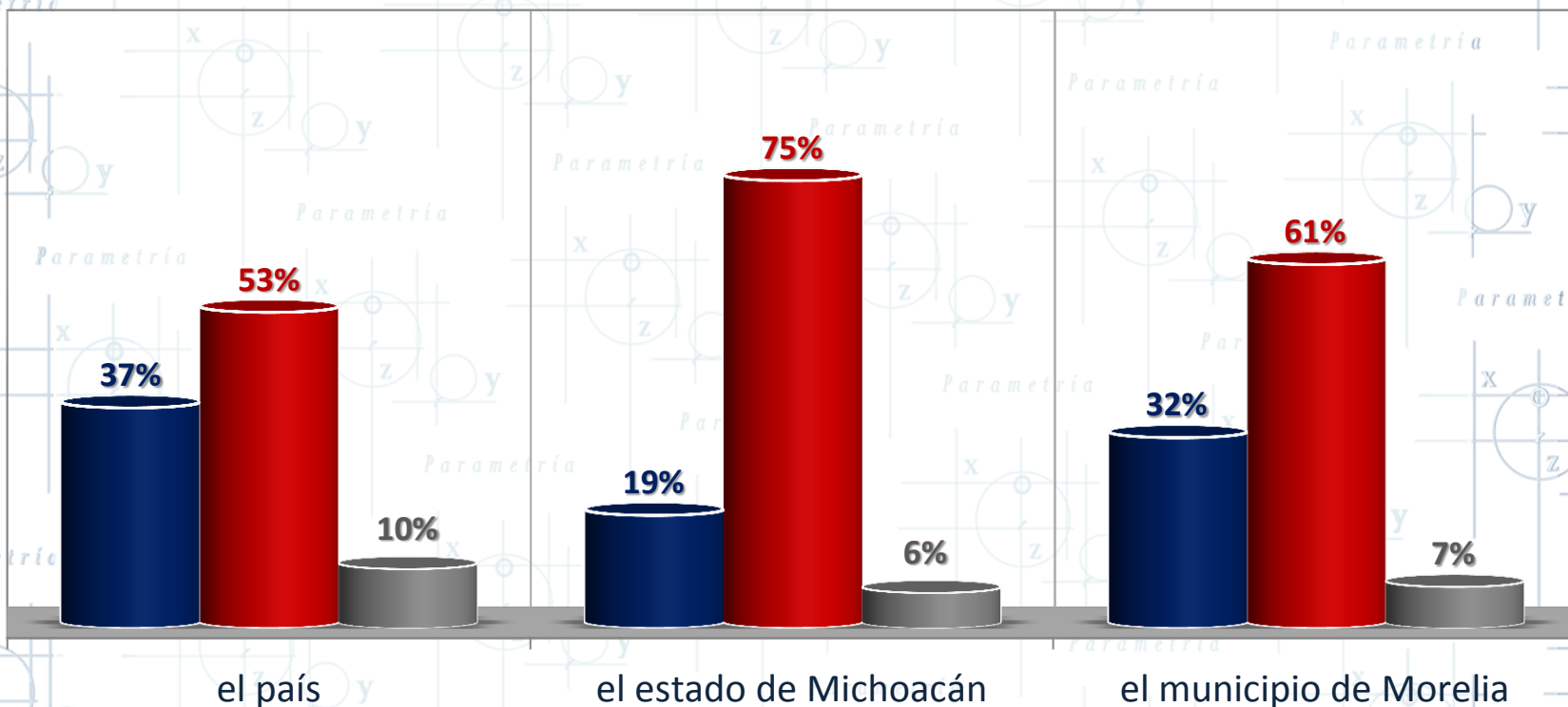
El gobernador de Michoacán, Silvano Aureoles

65% 51 14 17 12 29%


Suma 100% agregando "no sabe" y "no contesta".

Considerando todas las cosas, ¿cree usted que (...) va por el camino correcto o por el camino equivocado?

■ Camino correcto ■ Camino equivocado ■ Ns / Nc



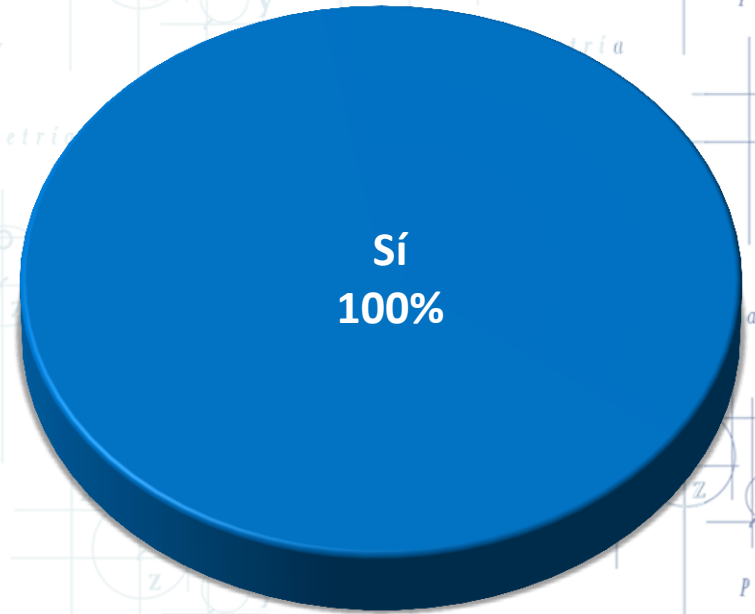
SOCIODEMOGRÁFICOS



¿Tiene credencial para votar en el municipio de Morelia?

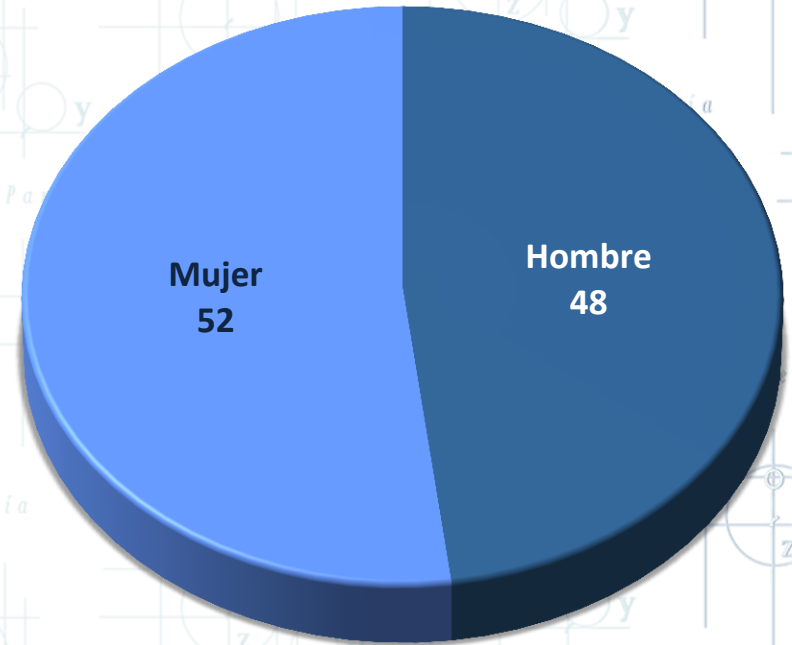
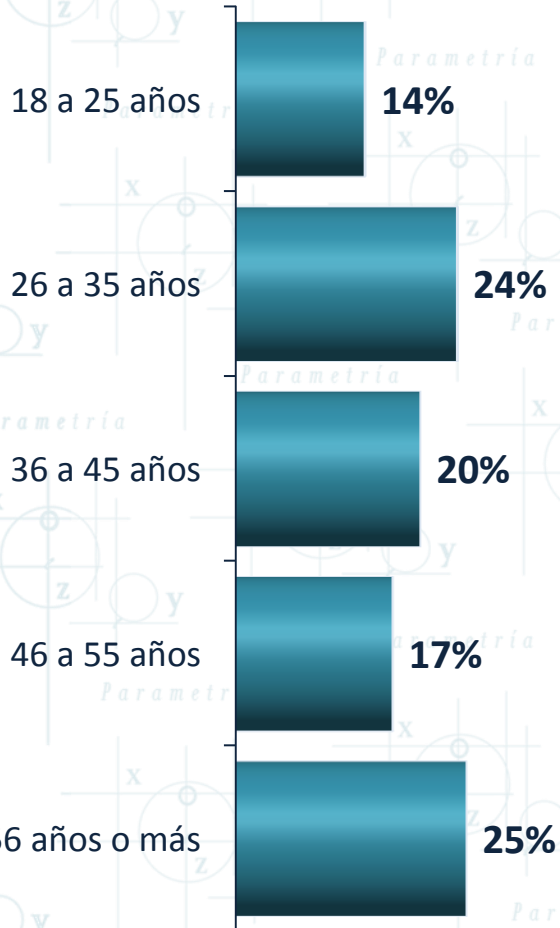


¿Su credencial para votar está actualizada con el domicilio donde vive?

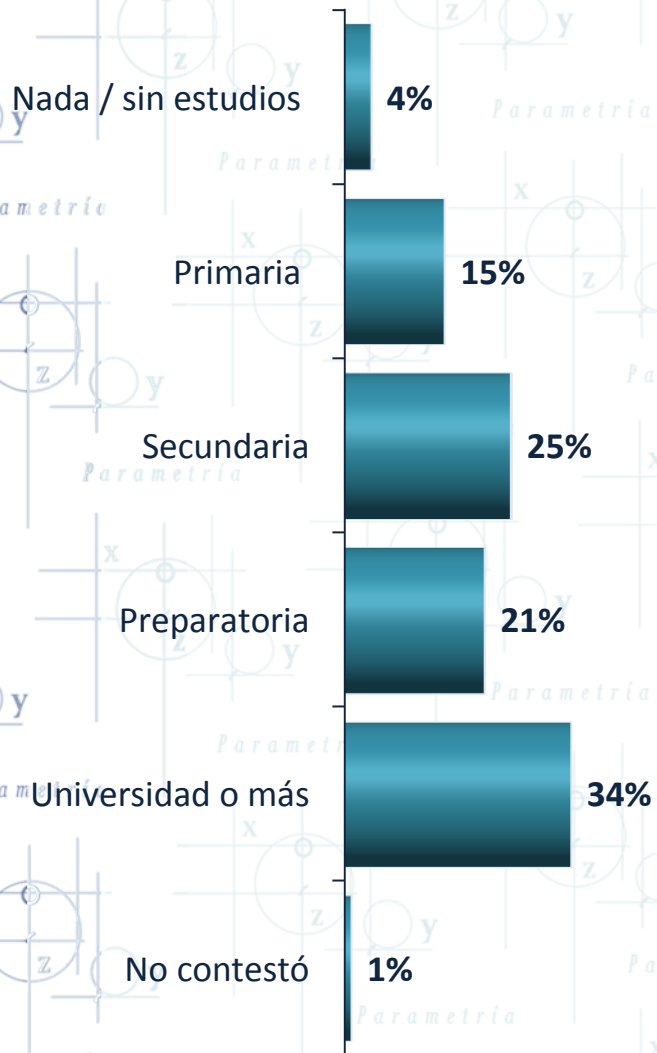


¿Qué edad tiene usted?

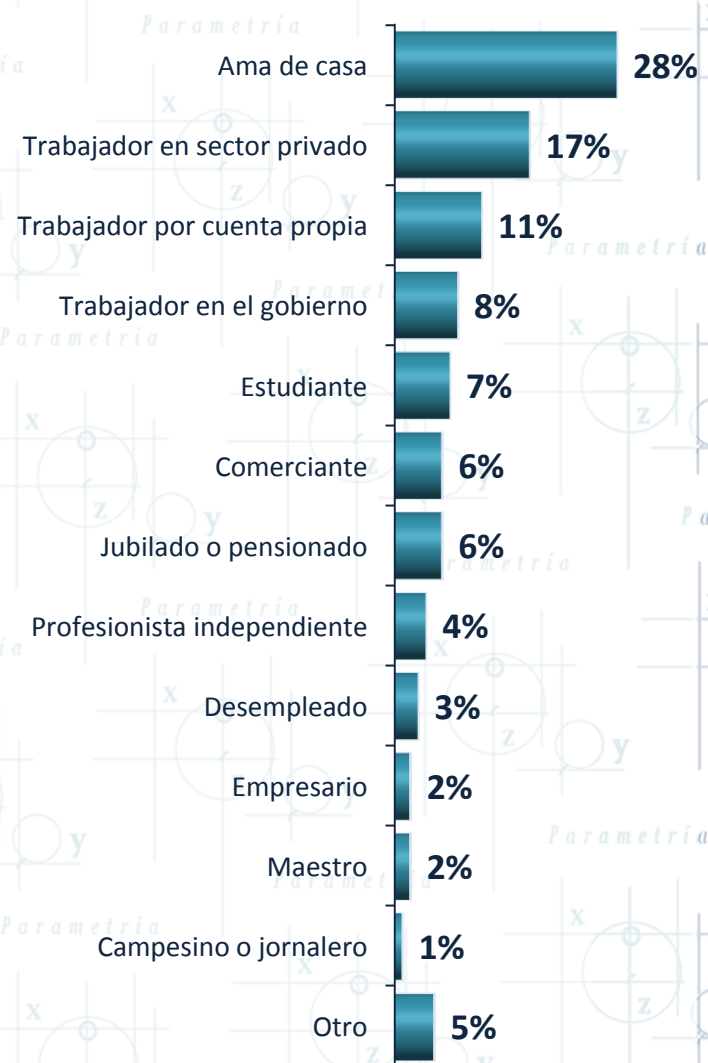
Sexo:



¿Hasta qué año estudió usted?



¿Cuál es su principal ocupación?



Parametría; ENCUESTA EN VIVIENDA / 800 casos / Error (+/-) 3.5 % / Del 29 de noviembre al 3 de diciembre de 2020.

